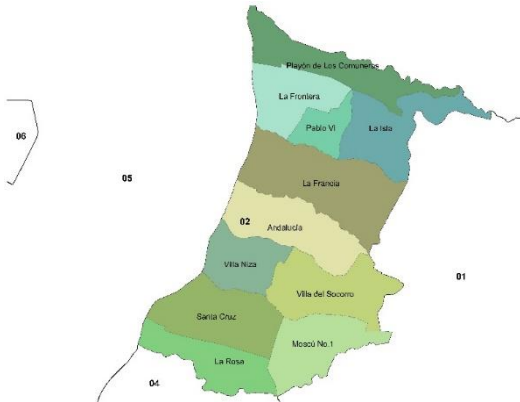


FICHA DE CARACTERIZACIÓN TERRITORIAL

2 – SANTA CRUZ

INFORMACIÓN GENERAL DEL TERRITORIO

Datos Geográficos



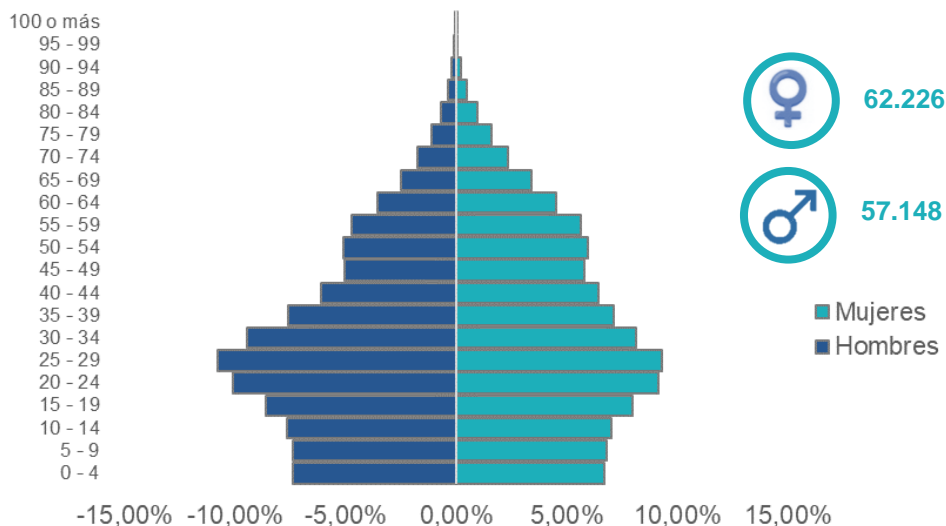
La Comuna 2. Santa Cruz, ubicada en la zona nororiental de Medellín, hace parte de la zona 1 de la ciudad junto con las comunas 1 Popular, 3 Manrique y 4 Aranjuez. La Comuna 2. Santa Cruz, posee una extensión de 219.52 hectáreas, limita al norte con el municipio de Bello en la quebrada Negra o Seca; al occidente con el río Medellín en límites de los barrios Toscana, Héctor Abad Gómez y Belalcázar de la Comuna 5 Castilla; al sur con la Comuna 4 Aranjuez específicamente con los barrios Palermo, San Isidro y Berlín donde el límite natural es la quebrada La Rosa, y por el occidente con la Comuna 1 en los barrios Villa Guadalupe, Moscú N° 2, Granizal y Popular.

Fuente: Plan de Desarrollo Local/Comuna 2 – Santa Cruz. Alcaldía de Medellín, 2019.

Datos demográficos

Extensión	219.52 hectáreas (ha)	Población	119.374 Habitantes (hab)	Densidad poblacional	543,79 hab/ha
------------------	------------------------------	------------------	---------------------------------	-----------------------------	----------------------

Pirámide Poblacional Proyección 2021



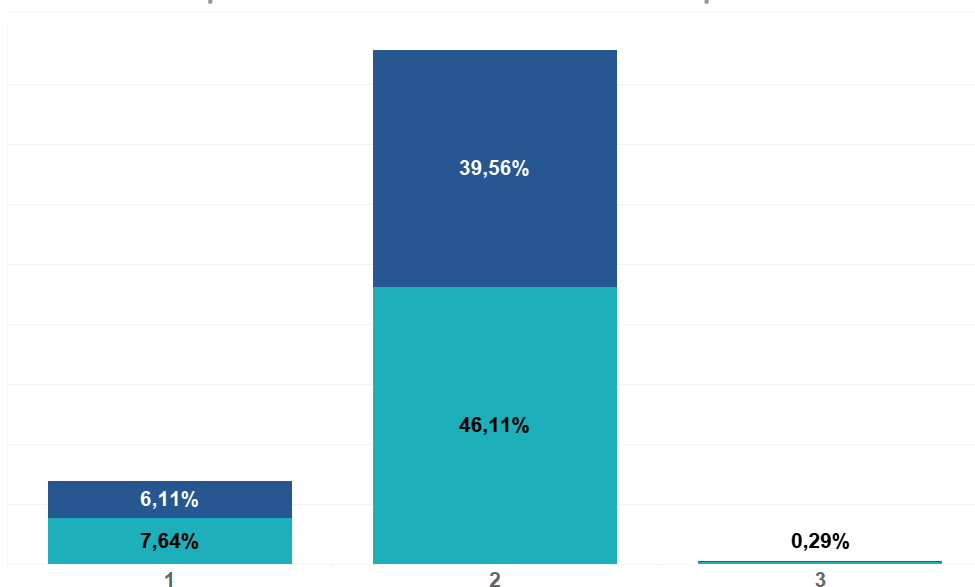
Con relación a la pirámide poblacional, se observa una predominancia en la población de 20-34 años, que indica una preponderancia de la población adultos joven en la comuna; el aumento en estos rango de edad corresponde al 28.42% del total de la comuna 2. Santa Cruz. Es interesante detallar el pico poblacional que se ubica entre los grupos etarios 20-34 y 45-59; Así se puede afirmar que la población económicamente activa de la comuna es predominante y representa a la mayoría de los habitantes; así mismo la tasa de natalidad es baja y la pirámide sufre un cambio drástico con respecto a la población que se encuentra entre 60 años en adelante demostrando una salida de efectivos y evidenciando una perdida en la población adulta y adulta mayor. Lo que da pie a cuestionarse por las condiciones de mortalidad o por las dinámicas migratorias que pudieron ocasionar este desbalance en el crecimiento poblacional de la comuna.

Fuente: Censo DANE - Municipio de Medellín, Base de proyección Censo 2018.

INFORMACIÓN GENERAL DEL TERRITORIO

Estrato Socioeconómico

Representación estrato socioeconómico por sexo.



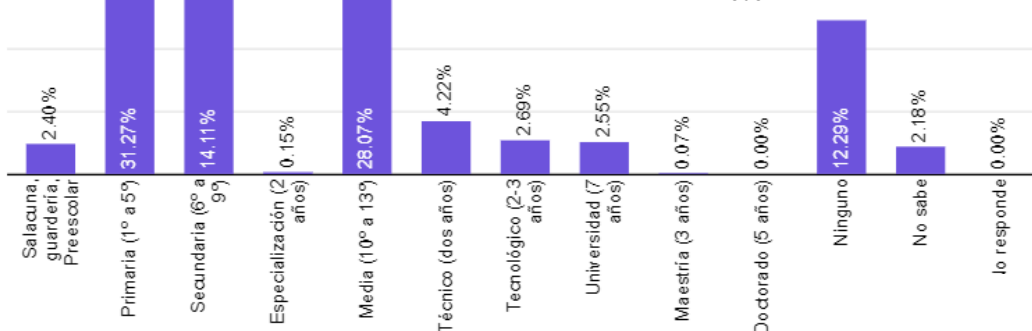
Así como se evidencia en la gráfica de barras, la gran mayoría de los habitantes de la Comuna 2. Santa Cruz se encuentra en los dos estratos socioeconómicos más bajos, siendo el estrato 2 el más preponderante, con el 85,67% de la población.

Fuente: Encuesta de Calidad de Vida 2020. Alcaldía de Medellín.

Representación del nivel de estudios aprobado.

Respecto a la distribución por último nivel de estudio aprobado, se reconoce que la gran mayoría de pobladores presentan un nivel de estudio de primaria (31,27%), educación media (28,07%) y secundaria (14,11%). Así mismo, se reconocen niveles de estudio con porcentajes bajos como la especialización y la maestría.

Fuente: Encuesta de Calidad de Vida 2020. Alcaldía de Medellín.



INFORMACIÓN GENERAL DEL TERRITORIO

Acceso y uso del internet

¿La vivienda cuenta con INTERNET?

71.56%

28.44%

● Tiene Internet ● No tiene internet

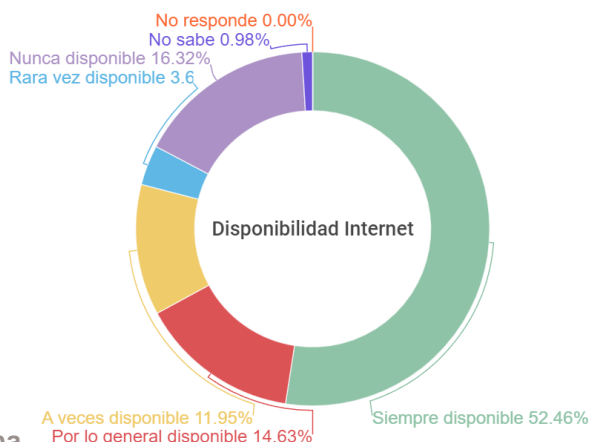
Se identifica en la comuna 2. Santa Cruz, que el 28,44% de las viviendas no cuentan con Internet. En comparación con otras comunas y corregimientos del municipio, la comuna Santa Cruz es una de las comunas que presentan mayores restricciones a nivel de ciudad.

Fuente: Encuesta de Calidad de Vida 2020. Alcaldía de Medellín.

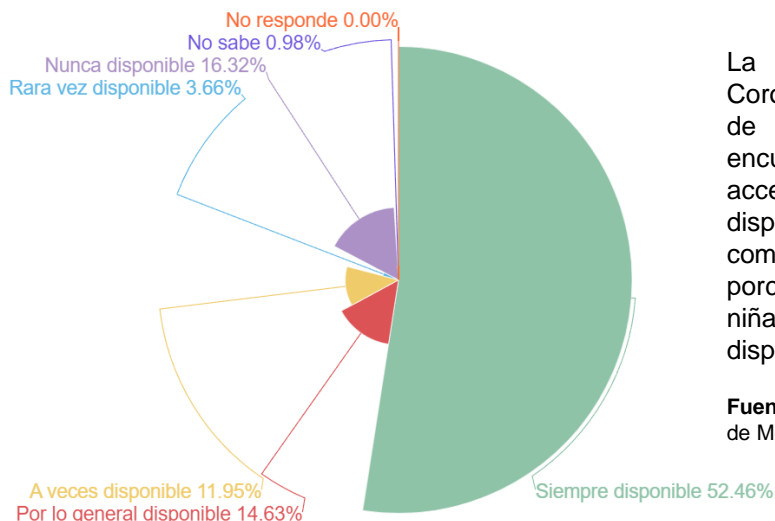
Disponibilidad internet

Así como se evidencia en la gráfica, el 67,09% (Siempre disponible – Por lo general disponible) de los participantes indican que el acceso al internet está disponible generalmente. Aun así, la percepción de la falta o dificultad para el acceso y disponibilidad es alta.

Fuente: Encuesta de Calidad de Vida 2020. Alcaldía de Medellín.



¿Con qué frecuencia tienen los niños acceso a una computadora u otro dispositivo digital para fines educativos?



La pandemia de la enfermedad por Coronavirus provocó una crisis en la esfera de la educación. Es por eso que la encuesta de calidad de vida indaga el acceso a una computadora u otro dispositivo para fines educativos. En la comuna 2. Santa Cruz se presenta un porcentaje alto de hogares con niños y niñas que presentan problemas de disponibilidad de acceso con el 32,91%.

Fuente: Encuesta de Calidad de Vida 2020. Alcaldía de Medellín.



ÍNDICE DE PARTICIPACIÓN CIUDADANA - IPCM

“El indicador que mide la calidad de la participación ciudadana de Medellín.”

“Analiza las condiciones territoriales, los actores y las prácticas y los efectos de la Participación Ciudadana”.

0,390

En la medición 2021, la comuna presenta un resultado en 0,390, resultado superior a la última medición (2019), aun así, ocupa el diecisieteavo lugar en las comunas y corregimientos. Este resultado es más significativo para la dimensión de actores y prácticas y menor para el caso de efectos.

Año	Condiciones territoriales	Actores y prácticas	Efectos
2021	0.399	0.488	0.330
2019	0.436	0.492	0.316



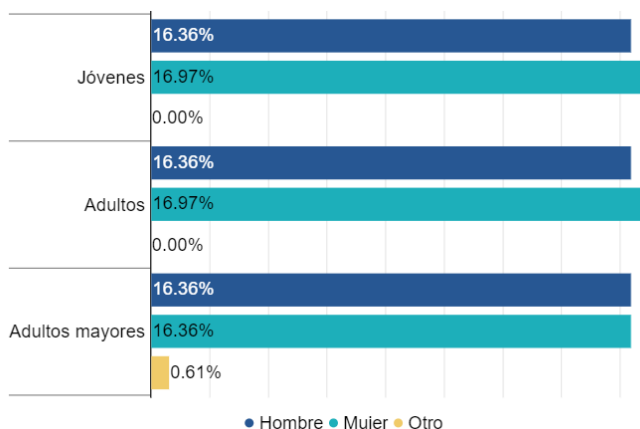
50,30%



49,09%

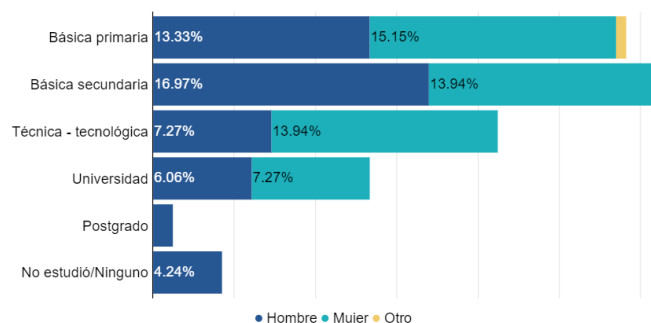
0,61%

● Mujer ● Hombre ● Otro



El 50,30% del total de individuos que participan en la comuna corresponde a las mujeres. Además, prevalece la población adulta entre 29 a 54 años (33,33%). Se resalta en esta comuna una gran participación de jóvenes con el 33,33%.

Nivel educativo completado



Predomina la población con niveles de educación básica primaria y secundaria con el 60,00% de los participantes y el nivel técnico o tecnológico con el 21,21%.

Subíndices zona Nororiental

Subíndice de Género


0.402



La zona Nororiental en el subíndice de género, en comparación con las demás zonas ocupa el cuarto lugar con el 0,402.

Subíndice de Juventud

0,414



La zona Nororiental en el subíndice de juventud, en comparación con las demás zonas ocupa el tercer lugar con el 0,414.

Si desea conocer más sobre el Índice de Participación Ciudadana ingrese al portal:

SÍ CIUDADANÍA.CO



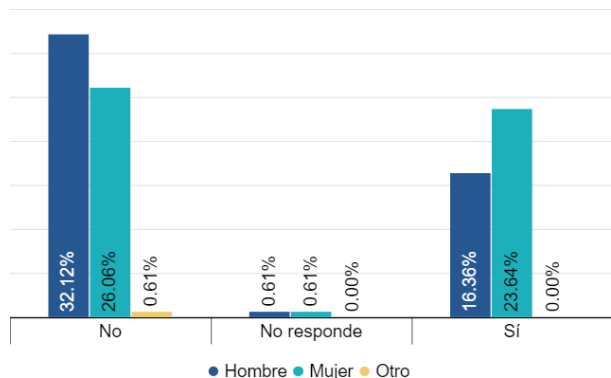
Alcaldía de Medellín

ÍNDICE DE PARTICIPACIÓN CIUDADANA - IPCM

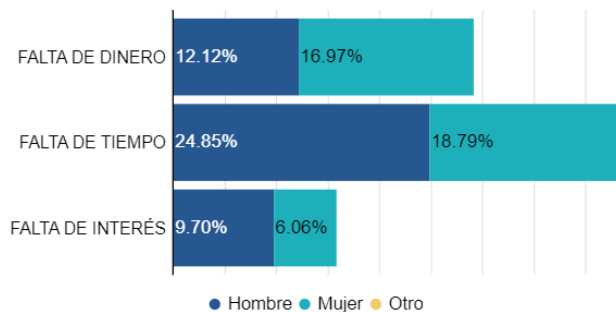
“El indicador que mide la calidad de la participación ciudadana de Medellín.”

Condiciones Territoriales

En los últimos 24 meses, ha participado en procesos de formación ciudadana?



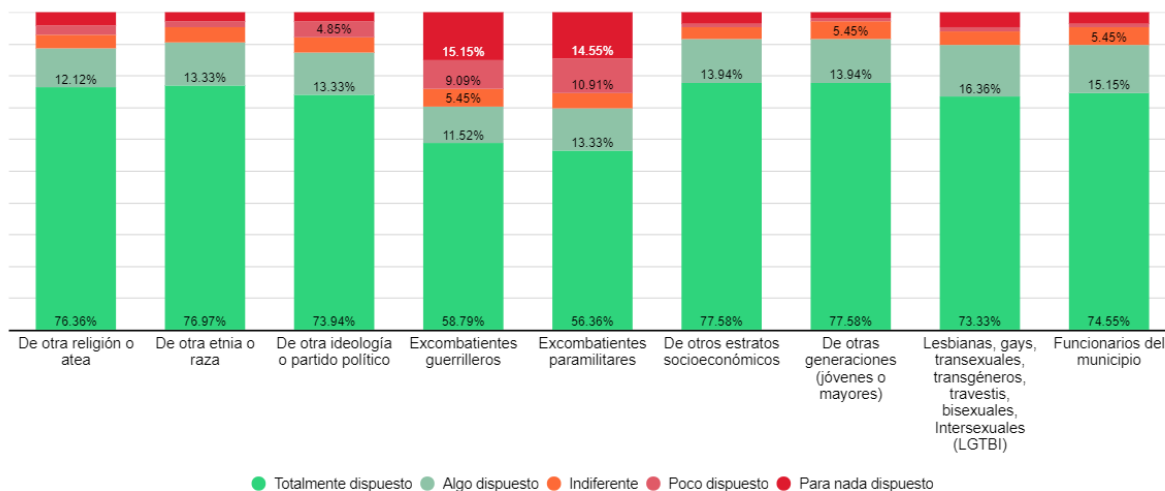
¿Dejó de asistir a reuniones por falta de dinero, falta de tiempo o falta de interés?



- El resultado de la dimensión de Condiciones territoriales disminuye para la medición 2021.
- El 40,00% de los individuos han participado en procesos de formación ciudadana, siendo mayor para las mujeres.
- El 43,64% de los individuos reportan que han dejado de participar por falta de tiempo y por falta de dinero el 29,09%.

Actores y prácticas

Califique su disposición para trabajar en equipo con:



- El resultado de la dimensión de Actores y prácticas disminuye para la medición 2021.
- A los individuos que participan se les dificulta más trabajar en equipo con: Excombatientes guerrilleros, excombatientes paramilitares.
- Se observa mayor disposición de trabajo con personas de otras generaciones (Jóvenes o mayores), De otros estratos socioeconómicos y Funcionarios del municipio.

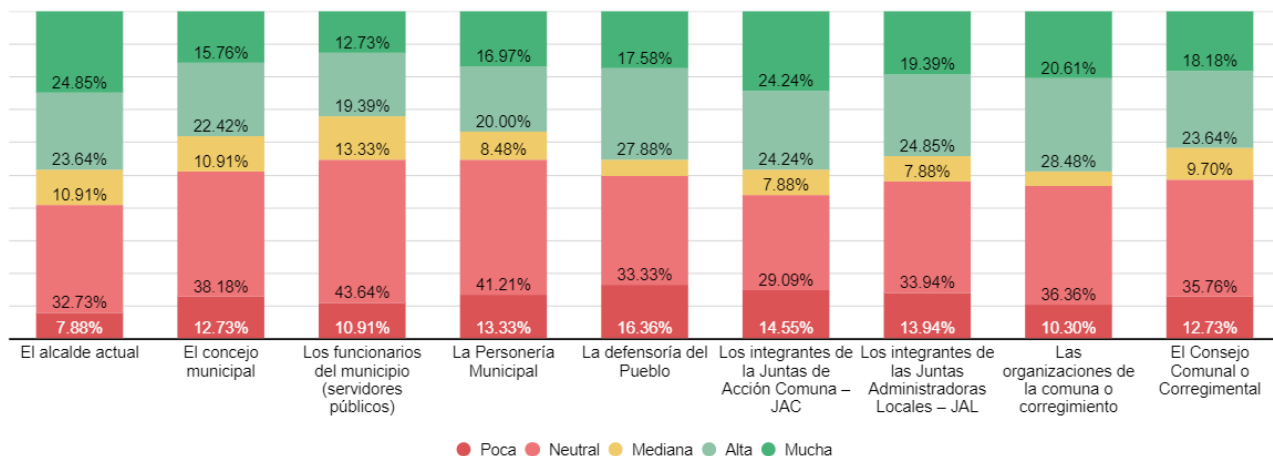


ÍNDICE DE PARTICIPACIÓN CIUDADANA - IPCM

“El indicador que mide la calidad de la participación ciudadana de Medellín.”

Actores y Prácticas

¿Qué tanto confía en?



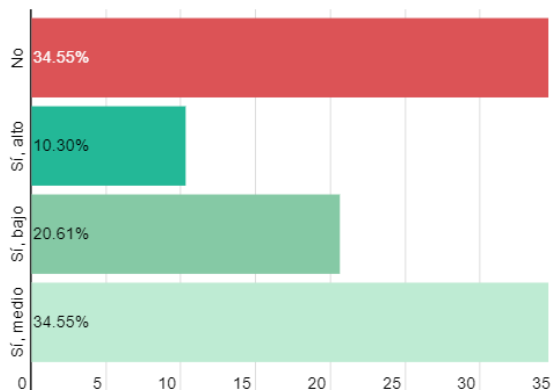
- En los individuos que participan se observa un mayor porcentaje de desconfianza para Los funcionarios del municipio (servidores públicos), Los integrantes de la Juntas de Acción Comuna – JAC y La Personería Municipal.
- Mientras que, la mayor confianza se observa las organizaciones de la comuna o corregimiento.

Efectos

¿Usted ha participado en iniciativas, propuestas o proyectos que beneficien su comuna o corregimiento?



¿La participación o movilización ciudadana ha logrado algún impacto en términos de acciones o políticas adoptadas por la administración municipal?



- El resultado de la dimensión de Efectos aumenta para la medición 2021.
- La cantidad de individuos participantes que no hacen parte de las iniciativas, propuestas o proyectos de beneficio comunitario es del 58,18% del total.

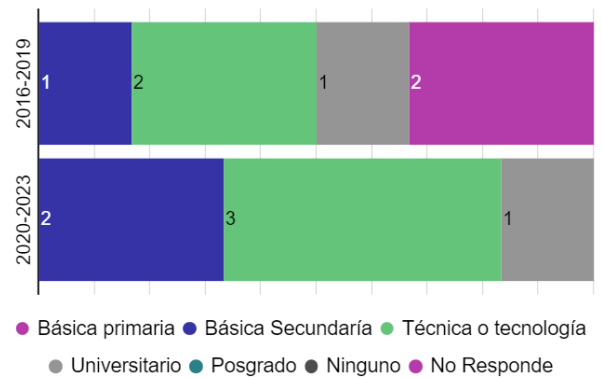
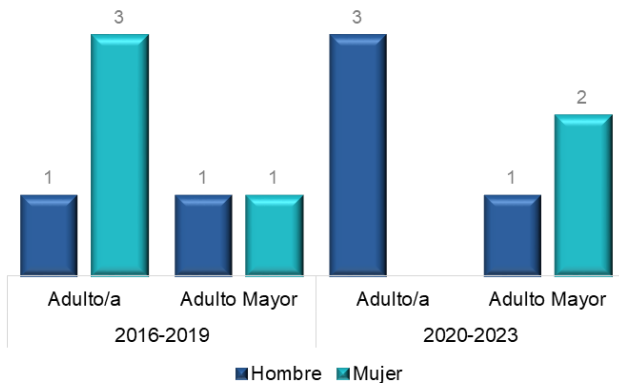
Los individuos que creen lograr un mayor impacto en las acciones o políticas difundidas por la administración municipal superan a los que no lo creen, con el 60,40%.



INFORMACIÓN DE LAS ORGANIZACIONES SOCIALES, COMUNALES O CORPORACIONES

Juntas Administradoras Locales - JAL

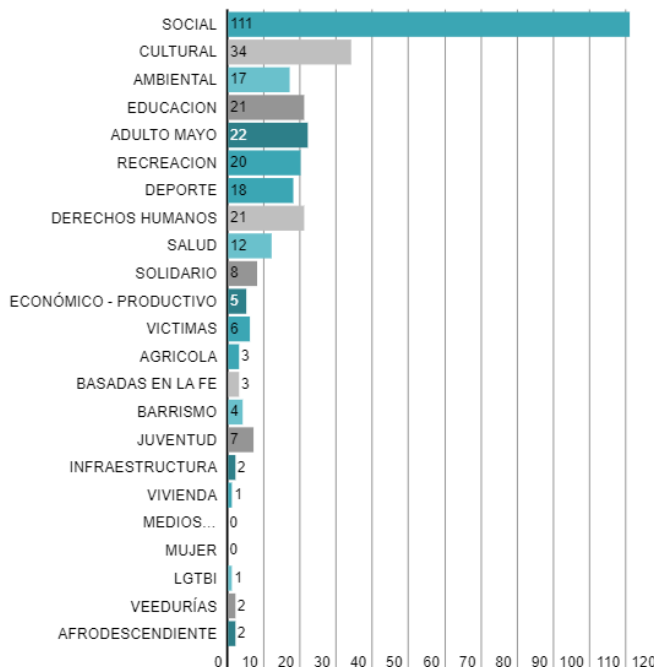
Representación por rango de edad y sexo de ediles durante el periodo 2016-2019 y 2020-2023



La comuna 2. Santa Cruz durante las dos vigencias no presentan cambios en su estructura frente al rango de edad, se resalta la falta de participación de ediles jóvenes. Actualmente, en esta comuna, permanecen dos ediles adultos mayores en la ejecución de las dos vigencias.

Organizaciones de la Sociedad Civil caracterizadas

Representación áreas temáticas por organizaciones



113 Organizaciones

El total de organizaciones de la sociedad civil caracterizadas en la comuna 2. Santa Cruz es de 113, que corresponde al 4,6% del total de organizaciones del municipio.

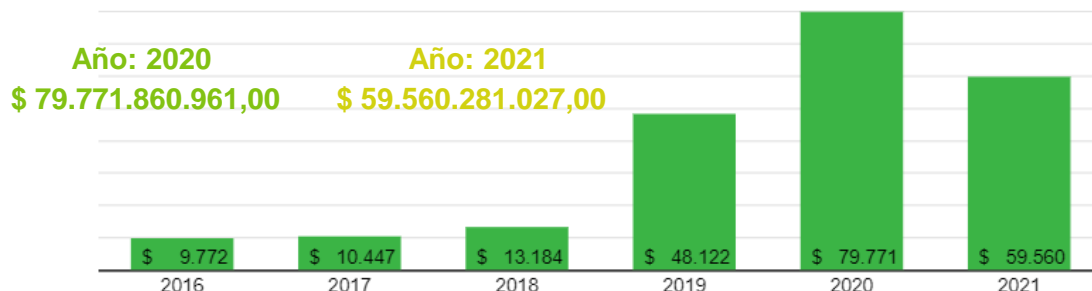
Fuente: Ficha de caracterización de Organizaciones de la Sociedad Civil, última actualización 31 de octubre de 2021.



PLANEACIÓN LOCAL Y PRESUPUESTO PARTICIPATIVO

Recursos destinados (Techo presupuestal)

Representación de los recursos destinados por año (Miles de Millones).



En la relación de destinación presupuestal por parte de la Alcaldía de Medellín a la comuna 2. Santa Cruz en el marco del programa Presupuesto Participativo, se observa que disminuye el valor para el año 2021. Igualmente, se identifica que el mayor porcentaje de destinación está relacionado con Desarrollo económico para convocar y seleccionar a participantes para el proceso de formación técnico laboral en enfermería, en inglés y en la 4ta RI e industria tradicional de la comuna. Otra dependencia que para el año 2021 aumenta la destinación presupuestal es para Inclusión Social con actividades de atención a personas mayores en centros vida gerontológicos, capacitación en manualidades para personas socias y no socias de clubes de vida y entrega de apoyo económico para personas mayores. Así mismo, se encontraron dependencias que disminuyen la destinación en la comuna como la dependencia de salud y Seguridad y convivencia.

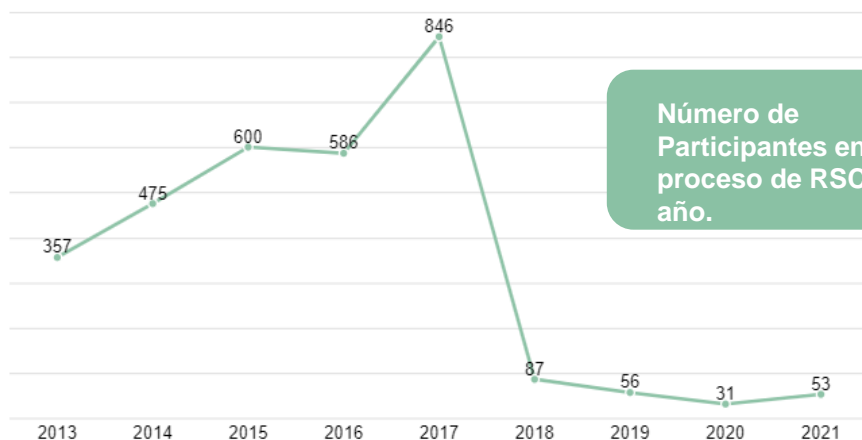
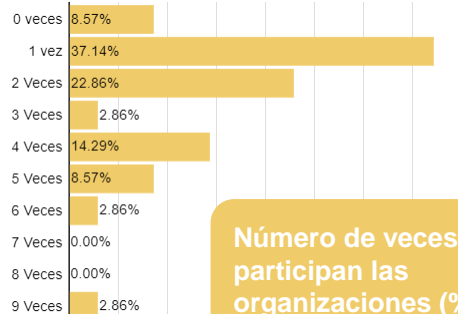
Fuente: Archivo denominado "Instrumento de seguimiento proyectos PDL y PP". 17 de marzo 2022. Secretaría de Participación Ciudadana, Alcaldía de Medellín.

Proyecto	Valor por proyecto
Formación para el trabajo de acuerdo a la demanda laboral para la población, Medellín	\$ 15.757.143.888
Asistencia social a la población adulto mayor	\$ 9.047.764.600
Desarrollo de las capacidades empresariales territoriales	\$ 6.300.730.170
Apoyo para el acceso y permanencia para la educación superior- Sapiencia	\$ 5.616.000.000
Implementación de acciones de inclusión social orientadas a las personas con discapacidad, familiares y cuidadores	\$ 4.671.000.000
Fortalecimiento cultura y recicladores	\$ 3.433.041.105
Fortalecimiento en la construcción de una cultura en derechos humanos y reconciliación	\$ 3.204.344.000
Fortalecimiento del deporte, la recreación y la actividad física	\$ 2.470.372.058
Prevención de la enfermedad y promoción de la salud en la ciudad	\$ 2.183.760.000
Fortalecimiento de estrategias para la convivencia y prevención de las violencias	\$ 2.138.218.000
Suministro de computadores a las Instituciones Educativas para la permanencia escolar	\$ 1.857.454.620
Apoyo para el acceso y permanencia para la educación superior- Colegio Mayor	\$ 728.560.671
Apoyo para el acceso y permanencia para la educación superior- Pascual Bravo	\$ 728.395.560
Apoyo para el acceso y la permanencia para la educación superior- ITM	\$ 705.600.000
Implementación de estrategias en seguridad alimentaria	\$ 465.545.990
Construcción, adecuación y mantenimiento de los escenarios deportivos, recreativos y de actividad física en medellín	\$ 252.350.365

Fuente: Elaboración propia, basado en el archivo denominado como "Instrumento de seguimiento proyectos PDL y PP". 17 de marzo 2022. Secretaría de Participación Ciudadana, Subsecretaría de Planeación Local y Presupuesto Participativo Alcaldía de Medellín.



DÍA BLANCO RENDICIÓN SOCIAL DE CUENTAS -RSC



Organizaciones Sociales, comunales e instancias	Número RSC
CDS	
Cds Santa Cruz Parte Baja	9
Instancia de Participación	
Club De Vida Vida Buena	4
Organismos Comunales	
Barrio Santa Cruz Parte Alta	6
Barrio La Rosa	5
Barrio La Isla	5
Playón De Los Comuneros	4
Barrio Moscu No. 1	4
Junta De Acción Comunal Pablo Vi	3
Organización Social	
Corporacion Crea "Cre-Arte"	5
Corporación Esear	4
Club De Vida "Visanas"	4

Organizaciones sociales, comunales e instancias de Participación Ciudadana que han participado en la RSC más de tres veces en los últimos años.

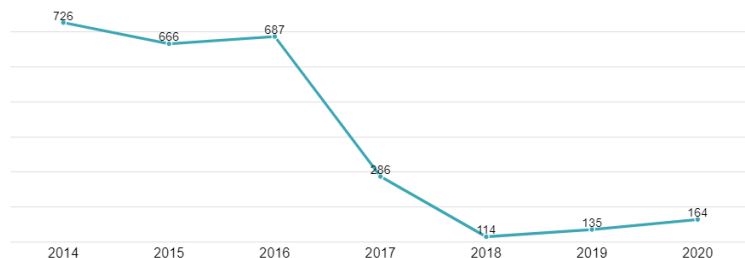
Fuente: Elaboración propia, basado en el archivo denominado como "Rendición Social de Cuentas 2013-2021" con actualización hasta el 14 de enero de 2022. Secretaría de Participación Ciudadana, Subsecretaría de Formación Ciudadana - Alcaldía de Medellín.



Formación Ciudadana para la Participación

Aualmente la Secretaría de Participación Ciudadana de la Alcaldía de Medellín genera procesos formativos dirigidos a los niños, niñas, jóvenes y adultos denominado Escuela de Formación Ciudadana para la Participación Democrática antes Semilleros Infantiles para la Participación. Este proceso es orientado por la Unidad de Gestión Formativa para la Participación Ciudadana – Subsecretaría de formación y Participación Ciudadana.

Representación del total de participantes formados por sexo y año.

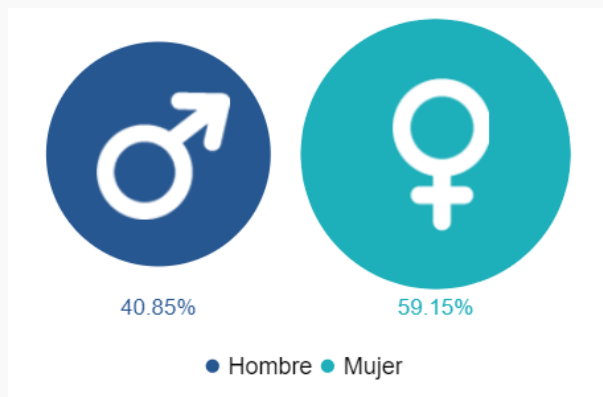


Año	Hombre	Mujer	Total
2014	255	471	726
2015	300	366	666
2016	283	404	687
2017	124	162	286
2018	43	71	114
2019	81	54	135
2020	67	97	164
Total	1153	1625	2778

Fuente: Elaboración propia, basado en el archivo denominado como "Formación Ciudadana para la Participación" con actualización hasta el 24 de Febrero de 2021. Secretaría de Participación Ciudadana, Subsecretaría de Formación Ciudadana - Alcaldía de Medellín.

Escuelas de Formación Ciudadana para la Participación Democrática año 2020.

Distribución por sexo



La comuna 2. Santa Cruz en la vigencia 2020, participaron en la comuna 162 niños (as), adolescentes y jóvenes y 2 adultos, siendo el 59.14% mujeres. En cuanto a la permanencia en el proceso, 22 participantes del 2020 han participado en más de dos años en los procesos formativos.

Fuente: Elaboración propia, basado en el archivo denominado como "Formación Ciudadana para la Participación" con actualización hasta el 24 de Febrero de 2021. Secretaría de Participación Ciudadana, Subsecretaría de Formación Ciudadana - Alcaldía de Medellín.

Total de participantes por proceso formativo

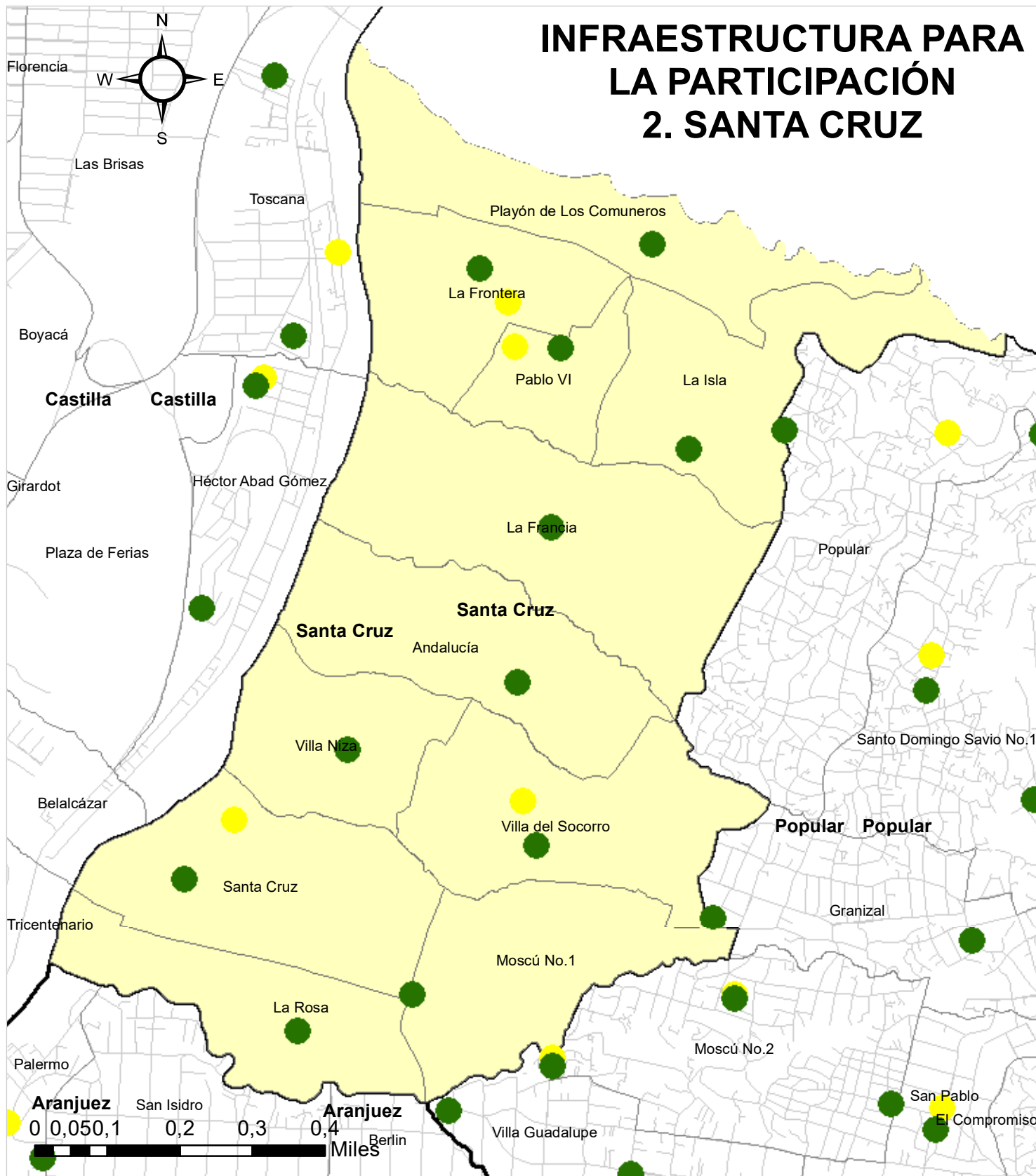
Proyecto	2014	2015	2016	2017	2018	2019	2020	Total
Ayuntamiento	0	0	38	0	0	0	0	38
Dinamizadores de semilleros infantiles	0	0	25	3	0	0	0	28
Diplomado en formación en formación política, ciudadana y territorial	0	0	0	0	0	2	0	2
Diplomado en Formación política, ciudadana y territorial	0	0	0	0	2	0	0	2
Escuelas de Formación Ciudadana para la Participación Democrática	0	0	0	0	112	133	162	407
Escuelas Juveniles para la participación	30	35	37	21	0	0	0	123
Formación de Adultos	0	0	4	0	0	0	2	6
Semilleros Infantiles para la participación	696	631	583	262	0	0	0	2172
Ser en red	0	0	0	0	0	0	0	0

Fuente: Elaboración propia, basado en el archivo denominado como "Instrumento de seguimiento proyectos PDL y PP". 17 de marzo 2022. Secretaría de Participación Ciudadana, Subsecretaría de Planeación Local y Presupuesto Participativo Alcaldía de Medellín.



INFRAESTRUCTURA PARA LA PARTICIPACIÓN

2. SANTA CRUZ



Convenciones

- Juntas de Acción Comunal
- Telecentros
- Centros de Desarrollo Social



Alcaldía de Medellín