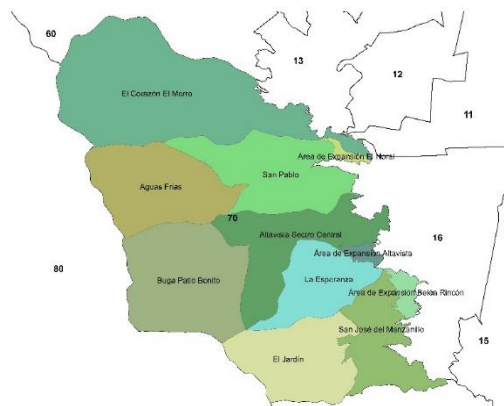


# FICHA DE CARACTERIZACIÓN TERRITORIAL

## 70. ALTAVISTA

### INFORMACIÓN GENERAL DEL TERRITORIO



#### Datos Geográficos

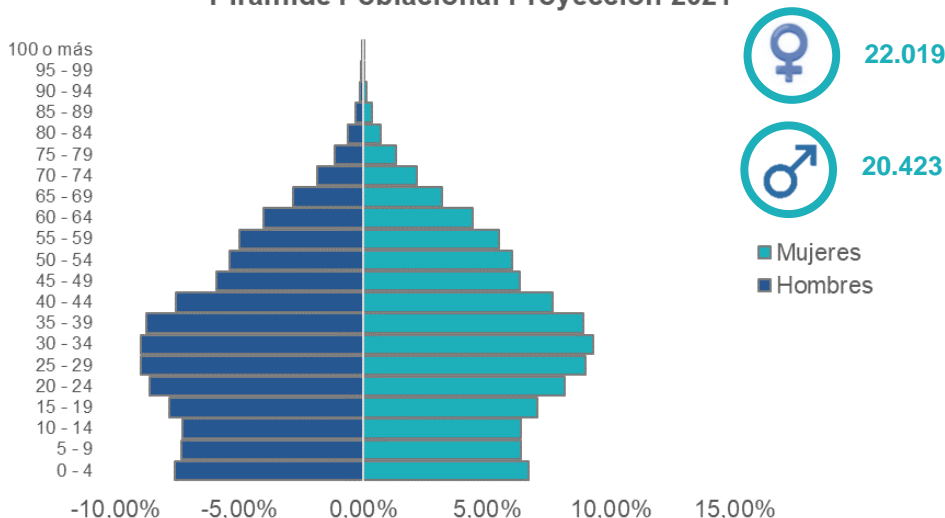
El corregimiento 70. Altavista es uno de los cinco corregimientos del municipio de Medellín. Está localizado al suroccidente, a 9,4 kilómetros del área urbana. Limita al norte con el corregimiento de San Cristóbal y el área urbana de Medellín, al occidente con el Corregimiento de San Antonio de Prado, al sur con el municipio de Itagüí y al oriente con la zona urbana de Medellín.

**Fuente:** Plan de Desarrollo Local/ Corregimiento de Altavista. Alcaldía de Medellín, 2019.

#### Datos demográficos



#### Pirámide Poblacional Proyección 2021



Con relación a la pirámide poblacional, se observa una natalidad considerablemente alta en relación con las demás comunas y corregimientos de la ciudad que se mantiene hasta los quinquenios poblacionales de niños y jóvenes. Se observa un incremento poblacional en la población económicamente activa ente los 20 y 34, un pico importante, los cuales representan 26.52% del total de la población del corregimiento. Por otra parte, es interesante detallar que esta pirámide denota ser de carácter Progresista donde la entrada de efectivos es mayor y va disminuyendo, un factor que evidencia una población joven ya que la base es amplia y su pico poblacional se ve disminuido. Además se observa una preponderancia en la población adulta (40-44) que representa un 7.63% de la población total del corregimiento.

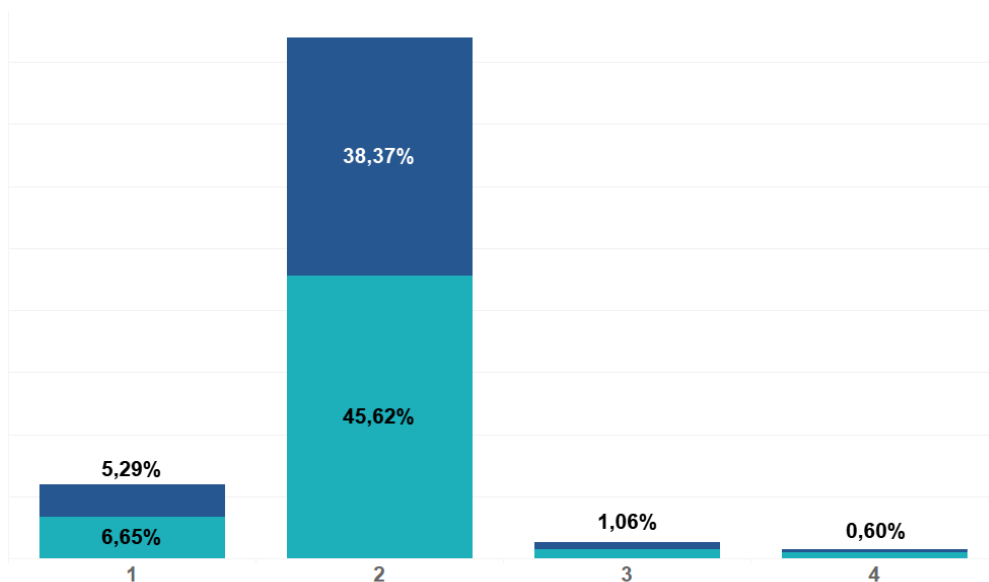
**Fuente:** Censo DANE - Municipio de Medellín, Base de proyección Censo 2018.



# INFORMACIÓN GENERAL DEL TERRITORIO

## Estrato Socioeconómico

Representación estrato socioeconómico por sexo.



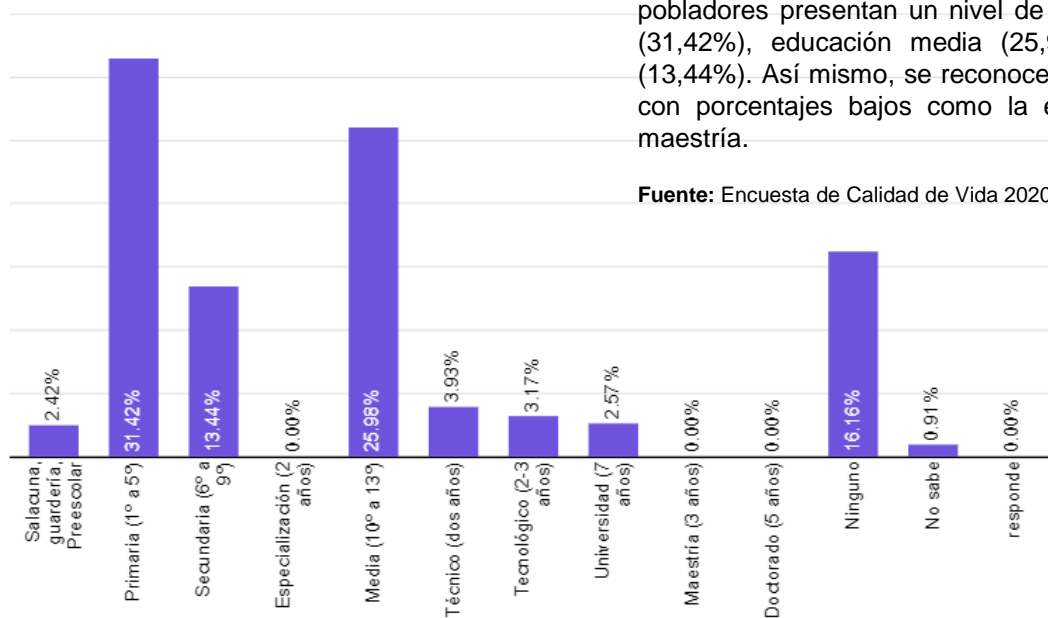
Así como se evidencia en la gráfica de barras, la gran mayoría de los habitantes del corregimiento 70. Altavista se encuentran en los dos estratos socioeconómicos más bajos, siendo el estrato 2 el más preponderante, con el 83,99% de la población.

**Fuente:** Encuesta de Calidad de Vida 2020. Alcaldía de Medellín.

Representación del nivel de estudios aprobado.

Respecto a la distribución por último nivel de estudio aprobado, se reconoce que la gran mayoría de pobladores presentan un nivel de estudio de primaria (31,42%), educación media (25,98%) y secundaria (13,44%). Así mismo, se reconocen niveles de estudio con porcentajes bajos como la especialización y la maestría.


**Fuente:** Encuesta de Calidad de Vida 2020. Alcaldía de Medellín.



# INFORMACIÓN GENERAL DEL TERRITORIO

## Acceso y uso del internet

¿La vivienda cuenta con INTERNET?



● Tiene Internet ● No tiene internet

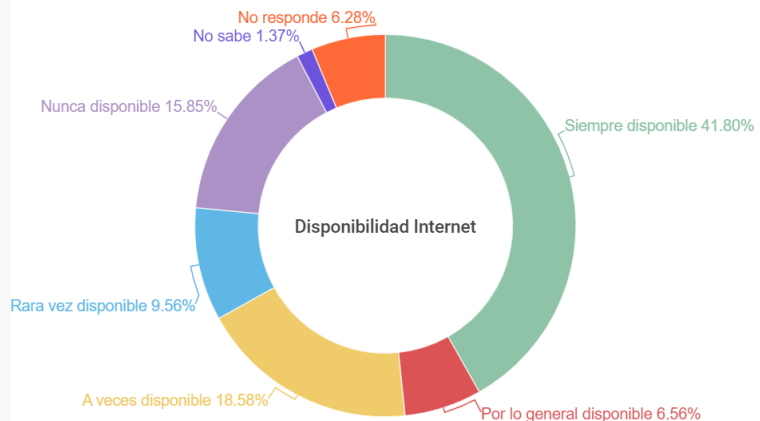
Se identifica en el corregimiento 70. AltaVista, que el 44,56% de las viviendas no cuentan con Internet. En comparación con otras comunas y corregimientos del municipio, el corregimiento presenta mayores restricciones a nivel de ciudad.

**Fuente:** Encuesta de Calidad de Vida 2020. Alcaldía de Medellín.

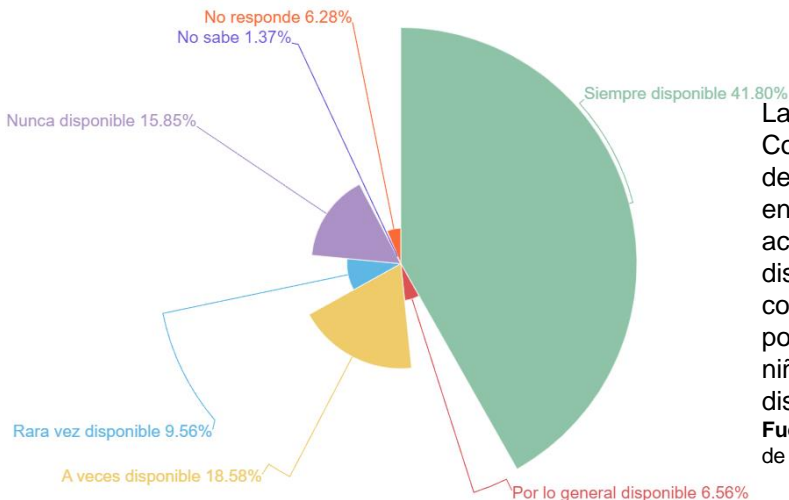
### Disponibilidad internet

Así como se evidencia en la gráfica, el 48,36% (Siempre disponible – Por lo general disponible) de los participantes indican que el acceso al internet está disponible generalmente. Aun así, la percepción de la falta o dificultad para el acceso y disponibilidad es alta.

**Fuente:** Encuesta de Calidad de Vida 2020. Alcaldía de Medellín.



¿Con qué frecuencia tienen los niños acceso a una computadora u otro dispositivo digital para fines educativos?



La pandemia de la enfermedad por Coronavirus provocó una crisis en la esfera de la educación. Es por eso que la encuesta de calidad de vida indaga el acceso a una computadora u otro dispositivo para fines educativos. En el corregimiento 70. AltaVista se presenta un porcentaje alto de hogares con niños y niñas que presentan problemas de disponibilidad de acceso con el 51,64%.

**Fuente:** Encuesta de Calidad de Vida 2020. Alcaldía de Medellín.



# ÍNDICE DE PARTICIPACIÓN CIUDADANA - IPCM

“El indicador que mide la calidad de la participación ciudadana de Medellín.”

“Analiza las condiciones territoriales, los actores y las prácticas y los efectos de la Participación Ciudadana”.

0,412

En la medición 2021, el corregimiento presenta un resultado en 0.412, resultado inferior a la última medición (2019), aun así, ocupa el quinto lugar en las comunas y corregimientos. Este resultado es más significativo para la dimensión de actores y prácticas y menor para el caso de efectos.

Año	Condiciones territoriales	Actores y prácticas	Efectos
2021	0.432	0.502	0.342
2019	0.479	0.519	0.388



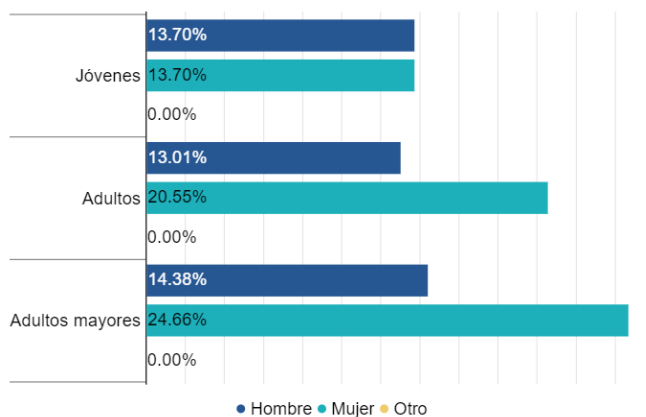
58,90%



41,10%

0,00%

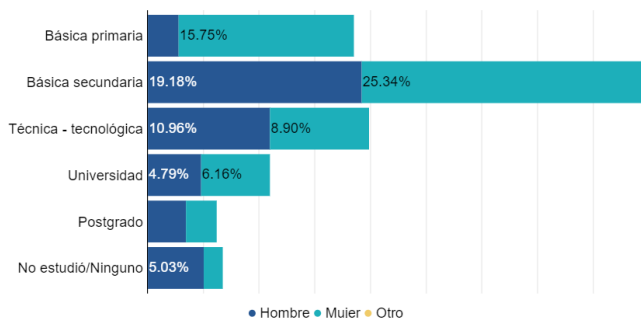
● Mujer ● Hombre ● Otro



● Hombre ● Mujer ● Otro

El 58,90% del total de individuos que participan en el corregimiento corresponde a las mujeres. Además, prevalece la población Adultos mayores 55 + años (39,04%). Se resalta en este corregimiento una baja participación de jóvenes con el 27,40%.

## Nivel educativo completado



● Hombre ● Mujer ● Otro

Predomina la población con niveles de educación básica secundaria y el nivel técnico o tecnológico con el 64,38% de los participantes y el nivel básica primaria con el 18,49%.

## Subíndices corregimientos

Subíndice de Género


0.393



La zona corregimientos en el subíndice de género, en comparación con las demás zonas ocupa el último lugar con el 0.393.

Subíndice de Juventud

0.397



La zona corregimientos en el subíndice de juventud, en comparación con las demás zonas ocupa el último lugar con el 0.397.

Si desea conocer más sobre el Índice de Participación Ciudadana ingrese al portal:

SÍ CIUDADANÍA.CO



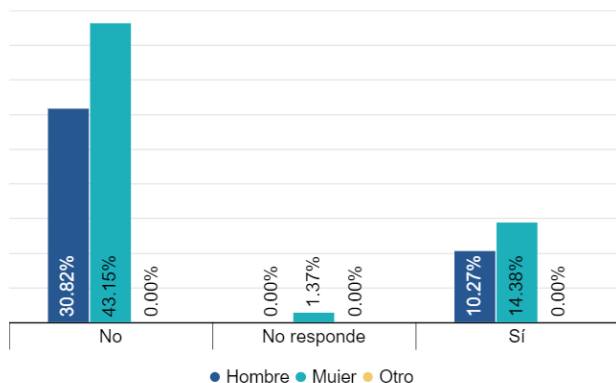
Alcaldía de Medellín

# ÍNDICE DE PARTICIPACIÓN CIUDADANA - IPCM

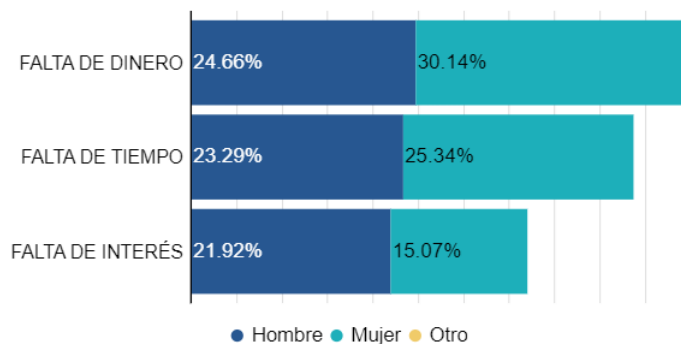
“El indicador que mide la calidad de la participación ciudadana de Medellín.”

## Condiciones Territoriales

En los últimos 24 meses, ha participado en procesos de formación ciudadana?



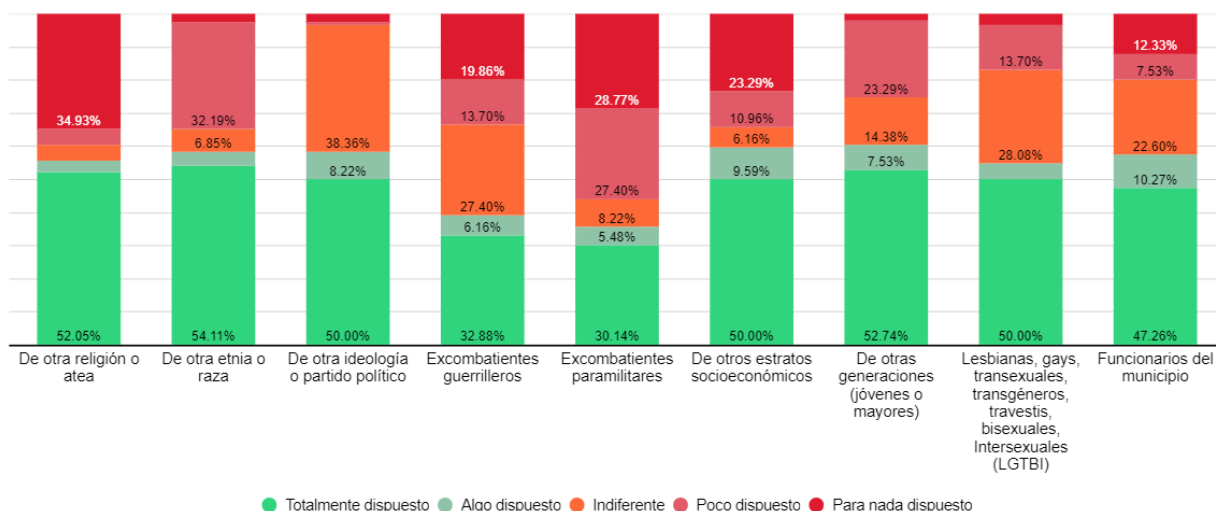
¿Dejó de asistir a reuniones por falta de dinero, falta de tiempo o falta de interés?



- El resultado de la dimensión de Condiciones territoriales disminuye para la medición 2021.
- El 24,66% de los individuos han participado en procesos de formación ciudadana, siendo mayor para las mujeres.
- El 48,63% de los individuos reportan que han dejado de participar por falta de tiempo y por falta de dinero el 54,79%.

## Actores y prácticas

Califique su disposición para trabajar en equipo con:



- El resultado de la dimensión de Actores y prácticas disminuye para la medición 2021.
- A los individuos que participan se les dificulta más trabajar en equipo con: De otra religión o atea, excombatientes paramilitares.
- Se observa mayor disposición de trabajo con personas Lesbianas, gays, transexuales, transgéneros, travestis, bisexuales, Intersexuales (LGTBI), Funcionarios del municipio y De otra ideología o partido político.

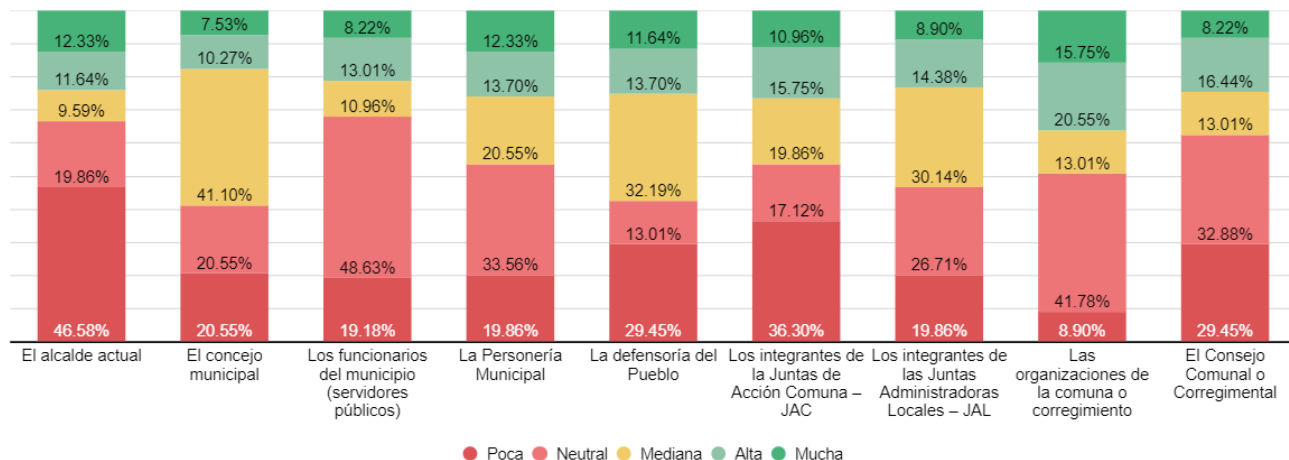


# ÍNDICE DE PARTICIPACIÓN CIUDADANA - IPCM

“El indicador que mide la calidad de la participación ciudadana de Medellín.”

## Actores y Prácticas

¿Qué tanto confía en?



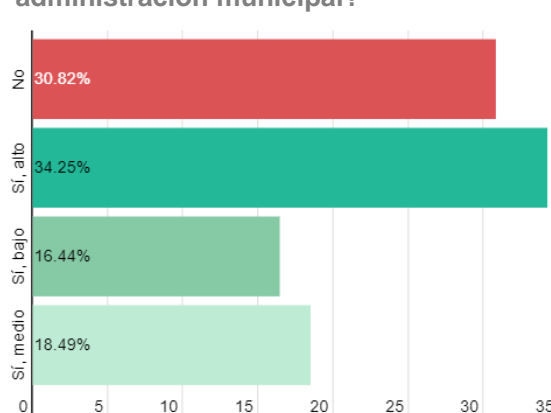
- En los individuos que participan se observa un mayor porcentaje de desconfianza para La defensoría del Pueblo, Los integrantes de la Juntas de Acción Comunal – JAC y Los integrantes de las Juntas Administradoras Locales – JAL.
- Mientras que, la mayor confianza se observa las organizaciones de la comuna o corregimiento.

## Efectos

¿Usted ha participado en iniciativas, propuestas o proyectos que beneficien su comuna o corregimiento?



¿La participación o movilización ciudadana ha logrado algún impacto en términos de acciones o políticas adoptadas por la administración municipal?



- El resultado de la dimensión de Efectos disminuye para la medición 2021.
- La cantidad de individuos participantes que no hacen parte de las iniciativas, propuestas o proyectos de beneficio comunitario es del 66,44% del total.

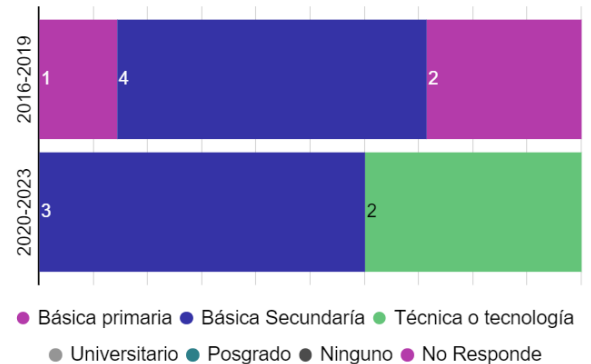
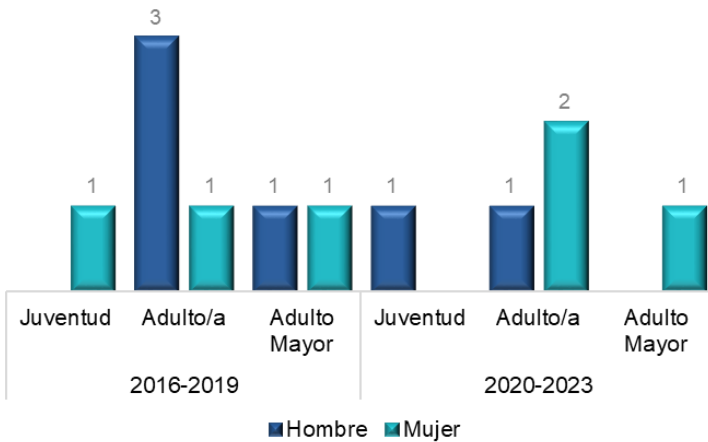
Los individuos que creen lograr un mayor impacto en las acciones o políticas difundidas por la administración municipal superan a los que no lo creen, con el 69,18%.



# INFORMACIÓN DE LAS ORGANIZACIONES SOCIALES, COMUNALES O CORPORACIONES

## Juntas Administradoras Locales - JAL

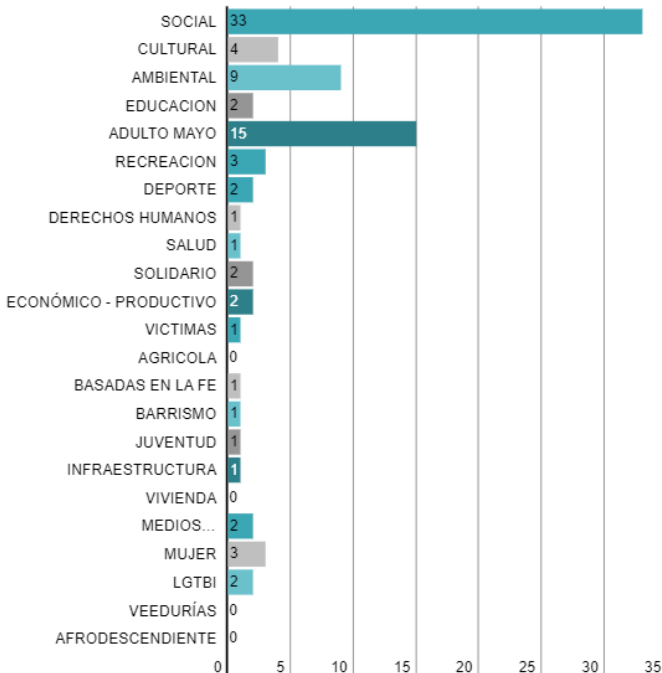
Representación por rango de edad y sexo de ediles durante el periodo 2016-2019 y 2020-2023



El corregimiento 70. Altavista durante las dos vigencias no ha presentado cambios en su estructura. Actualmente, en este corregimiento, solo permanece un edil adulto mayor en la ejecución de las dos vigencias.

## Organizaciones de la Sociedad Civil caracterizadas

Representación áreas temáticas por organizaciones



33 Organizaciones

El total de organizaciones de la sociedad civil caracterizadas en el corregimiento 70. Altavista es de 33, que corresponde al 1,4% del total de organizaciones del municipio.

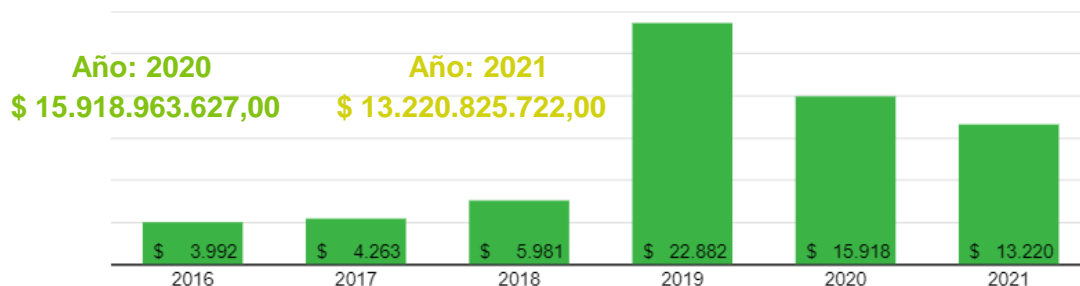
**Fuente:** Ficha de caracterización de Organizaciones de la Sociedad Civil, última actualización 31 de octubre de 2021.



# PLANEACIÓN LOCAL Y PRESUPUESTO PARTICIPATIVO

## Recursos destinados (Techo presupuestal)

Representación de los recursos destinados por año (Miles de Millones).



En la relación de destinación presupuestal por parte de la Alcaldía de Medellín al corregimiento 70. Altavista en el marco del programa Presupuesto Participativo, se observa que disminuye el valor para el año 2021. Igualmente, se identifica que el mayor porcentaje de destinación está relacionado con Sapiencia para realizar financiamiento de sostenimiento, realizar financiamiento de matrícula, hacer seguimiento y acompañamiento a beneficiarios y realizar difusión de convocatorias en el territorio. Otra dependencia que para el año 2021 aumenta la destinación presupuestal es para Inclusión Social con el suministro del bono alimentario para familias, entrega de apoyo económico para personas mayores, capacitar en manualidades a personas mayores socios y no socios de clubes de vida, Capacitar cuidadores de personas mayores, suministrar apoyo económico a personas con discapacidad y prestar los servicios de habilitación y rehabilitación a la población con discapacidad severa. Así mismo, se encontraron dependencias que disminuyen la destinación en el corregimiento como la dependencia de Educación, Inder y Salud.

**Fuente:** Archivo denominado "Instrumento de seguimiento proyectos PDL y PP". 17 de marzo 2022. Secretaría de Participación Ciudadana, Alcaldía de Medellín.

Proyecto	Valor por proyecto
Apoyo a las iniciativas artísticas y culturales	\$ 140.000.000
Apoyo en transporte escolar	\$ 1.200.000.000
Apoyo para el acceso y la permanencia para la educación superior- ITM	\$ 706.548.334
Apoyo para el acceso y permanencia para la educación superior- Colegio Mayor	\$ 279.000.000
Apoyo para el acceso y permanencia para la educación superior- Pascual Bravo	\$ 201.604.848
Apoyo para el acceso y permanencia para la educación superior- Sapiencia	\$ 4.680.000.000
Asistencia social a la población adulto mayor	\$ 1.770.497.730
Fortalecimiento del deporte, la recreación y la actividad física	\$ 1.171.983.910
Implementación agenda cultural y artística	\$ 600.000.000
Implementación de acciones de inclusión social orientadas a las personas con discapacidad, familiares y cuidadores	\$ 456.000.000
Implementación de estrategias en seguridad alimentaria	\$ 698.596.500
Prevención de la enfermedad y promoción de la salud en la ciudad	\$ 595.252.800
Suministro de computadores a las Instituciones Educativas para la permanencia escolar	\$ 721.341.600

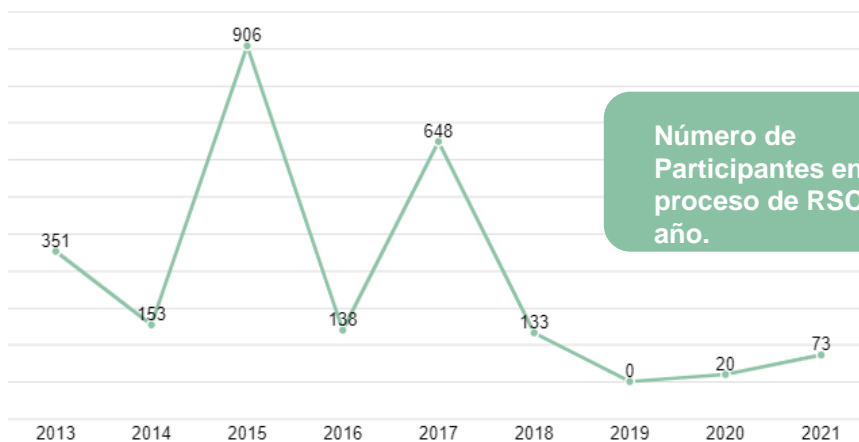
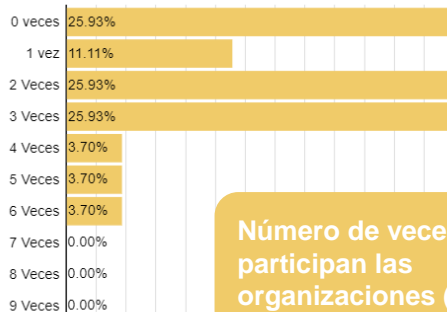
**Fuente:** Elaboración propia, basado en el archivo denominado como "Instrumento de seguimiento proyectos PDL y PP". 17 de marzo 2022. Secretaría de Participación Ciudadana, Subsecretaría de Planeación Local y Presupuesto Participativo Alcaldía de Medellín.



Alcaldía de Medellín



# DÍA BLANCO RENDICIÓN SOCIAL DE CUENTAS -RSC



Organizaciones Sociales, comunales e instancias	Número RSC
<b>Organismos Comunales</b>	
El Corazón Sector Los Tanques	6
La Playita - La Isla	5
Sector La Perla	4
Barrio El Corazón Sector Monte Verde	3
Vereda Aguas Frías Parte Alta	3
Buga Patio Bonito	3
Sector La Palma Altavista	3
Corregimiento Altavista Sector San Francisco	3
El Corazón Travesías El Morro	3
Vereda El Reposo	3

**Organizaciones sociales, comunales e instancias de Participación Ciudadana que han participado en la RSC más de tres veces en los últimos años.**

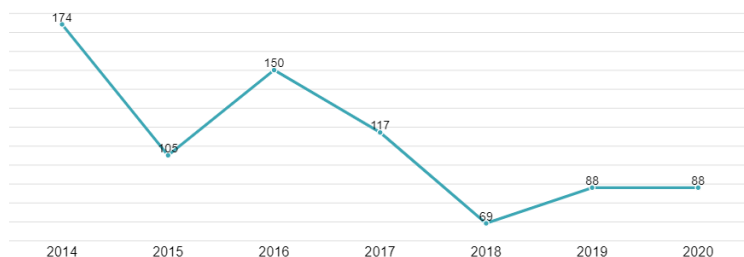
**Fuente:** Elaboración propia, basado en el archivo denominado como "Rendición Social de Cuentas 2013-2021" con actualización hasta el 14 de enero de 2022. Secretaría de Participación Ciudadana, Subsecretaría de Formación Ciudadana - Alcaldía de Medellín.



# Formación Ciudadana para la Participación

Aualmente la Secretaría de Participación Ciudadana de la Alcaldía de Medellín genera procesos formativos dirigidos a los niños, niñas, jóvenes y adultos denominado Escuela de Formación Ciudadana para la Participación Democrática antes Semilleros Infantiles para la Participación. Este proceso es orientado por la Unidad de Gestión Formativa para la Participación Ciudadana – Subsecretaría de formación y Participación Ciudadana.

## Representación del total de participantes formados por sexo y año.

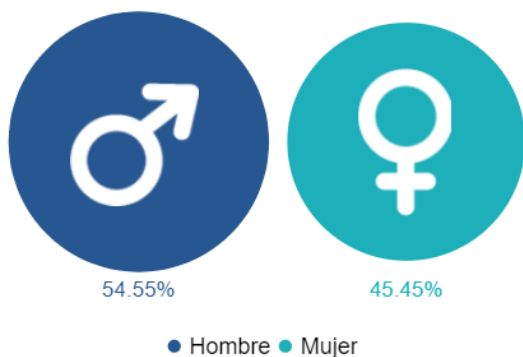


Año	Hombre	Mujer	Total
2014	53	121	174
2015	42	63	105
2016	69	81	150
2017	46	71	117
2018	38	31	69
2019	49	39	88
2020	48	40	88
<b>Total</b>	<b>345</b>	<b>446</b>	<b>791</b>

**Fuente:** Elaboración propia, basado en el archivo denominado como "Formación Ciudadana para la Participación" con actualización hasta el 24 de Febrero de 2021. Secretaría de Participación Ciudadana, Subsecretaría de Formación Ciudadana - Alcaldía de Medellín.

## Escuelas de Formación Ciudadana para la Participación Democrática año 2020.

### Distribución por sexo



El corregimiento 70. Altavista, en la vigencia 2020, participaron en el corregimiento 88 niños (as), adolescentes y jóvenes, siendo el 45.45% mujeres. En cuanto a la permanencia en el proceso, 53 participantes del 2020 de las Escuelas de Formación Ciudadana para la Participación Democrática han participado en más de dos años en los procesos formativos.

**Fuente:** Elaboración propia, basado en el archivo denominado como "Formación Ciudadana para la Participación" con actualización hasta el 24 de Febrero de 2021. Secretaría de Participación Ciudadana, Subsecretaría de Formación Ciudadana - Alcaldía de Medellín.

## Total de participantes por proceso formativo

Proyecto	2014	2015	2016	2017	2018	2019	2020	Total
Ayuntamiento	0	0	0	0	0	0	0	0
Dinamizadores de semilleros infantiles	0	0	5	0	0	0	0	5
Diplomado en formación en formación política, ciudadana y territorial	0	0	0	0	0	0	0	0
Diplomado en Formación política, ciudadana y territorial	0	0	0	0	0	0	0	0
Escuelas de Formación Ciudadana para la Participación Democrática	0	0	0	0	69	88	88	245
Escuelas Juveniles para la participación	27	20	32	10	0	0	0	89
Formación de Adultos	0	1	2	0	0	0	0	3
Semilleros Infantiles para la participación	147	84	111	107	0	0	0	449
Ser en red	0	0	0	0	0	0	0	0

**Fuente:** Elaboración propia, basado en el archivo denominado como "Instrumento de seguimiento proyectos PDL y PP". 17 de marzo 2022. Secretaría de Participación Ciudadana, Subsecretaría de Planeación Local y Presupuesto Participativo Alcaldía de Medellín.



