

FICHA DE CARACTERIZACIÓN TERRITORIAL

60- SAN CRISTOBAL

INFORMACIÓN GENERAL DEL TERRITORIO

Datos Geográficos

El Corregimiento 60. San Cristóbal, como parte del área rural de Medellín, está localizado en la Zona Centro-Occidente del Municipio y se encuentra dividido administrativamente por la cabecera urbana y 17 veredas, que son: Boquerón, San José de la Montaña, La Ilusión, El Yolombo, El Carmelo, El Picacho, Pajarito, Pedregal Alto y Bajo, Travesías, El Llano, Naranjal, La Cuchilla, El Uvito, Las Playas, El Patio, La Palma y La Loma, además de la Centralidad y el Área de Expansión Pajarito.

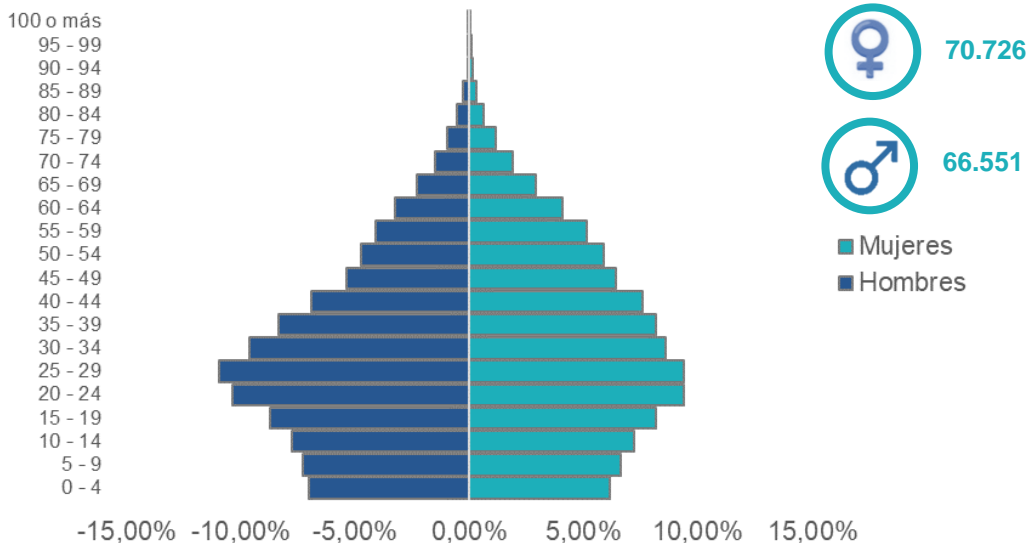


Fuente: Plan de Desarrollo Local/Corregimiento San Cristóbal. Alcaldía de Medellín, 2019.

Datos demográficos



Pirámide Poblacional Proyección 2021



Con relación a la pirámide poblacional, es evidente que su estructura aún presenta algunos elementos demográficos característicos de una sociedad rural, en donde la mayor parte de la población se concentra en la base de la pirámide y da lugar a un crecimiento progresivo de la misma. No obstante, se observa que en la actualidad, el corregimiento se encuentra en un punto transicional, que se expresa en el hecho de que los primeros elementos de su base, es decir, los dos primeros grupos etarios (0 a 9 años) son ligeramente más cortos que aquellos que se encuentran en el centro de la estructura, lo cual da lugar a una estabilización del crecimiento poblacional y una homogeneización en el resto de la población.

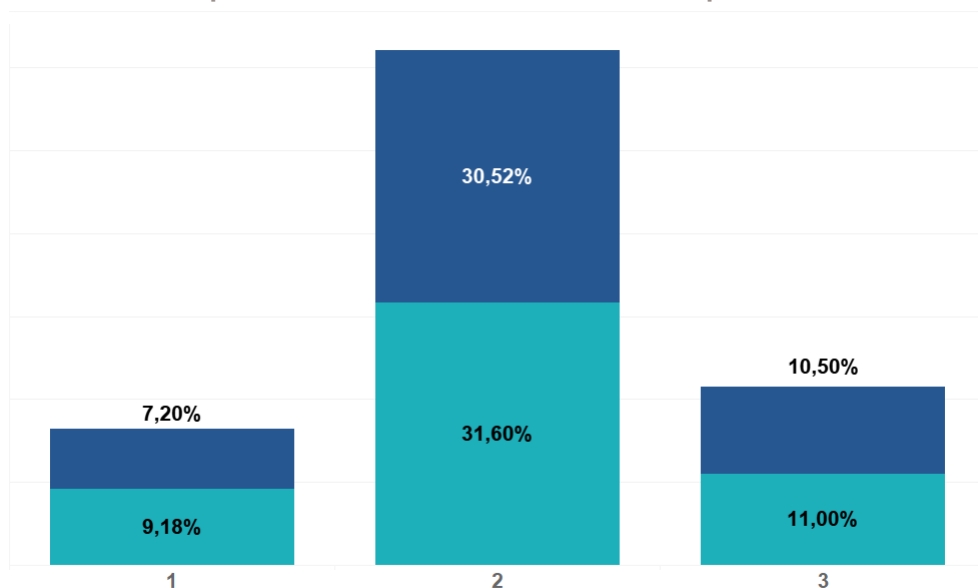
Fuente: Censo DANE - Municipio de Medellín, Base de proyección Censo 2018.



INFORMACIÓN GENERAL DEL TERRITORIO

Estrato Socioeconómico

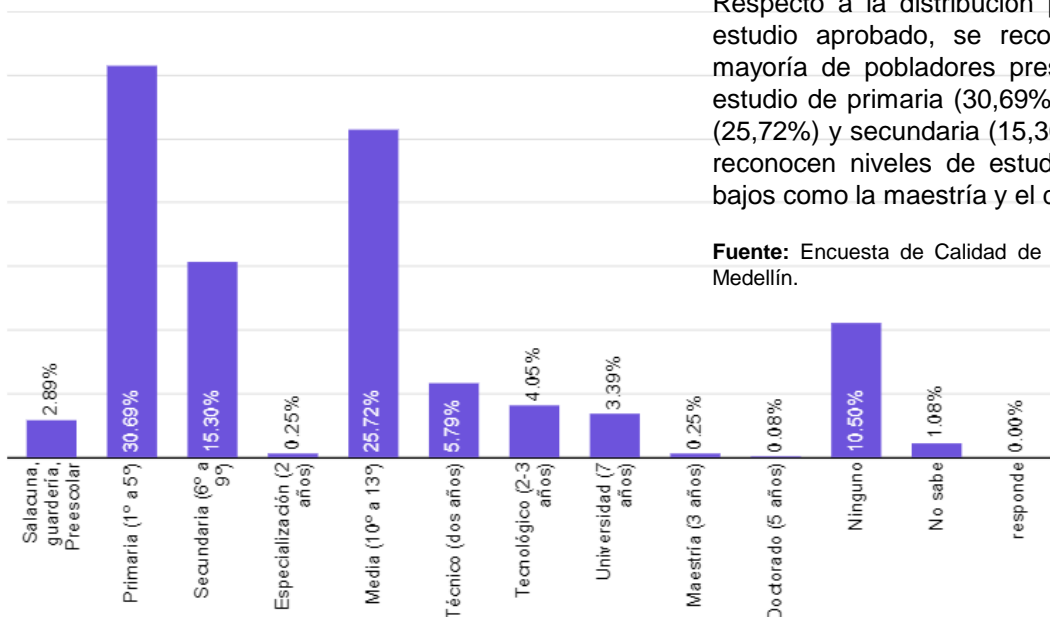
Representación estrato socioeconómico por sexo.



Así como se evidencia en la gráfica de barras, la gran mayoría de los habitantes del corregimiento 60. San Cristóbal se encuentran en los dos estratos socioeconómicos más bajos, siendo el estrato 2 el más preponderante, con el 62,12% de la población.

Fuente: Encuesta de Calidad de Vida 2020. Alcaldía de Medellín.

Representación del nivel de estudios aprobado.



Respecto a la distribución por último nivel de estudio aprobado, se reconoce que la gran mayoría de pobladores presentan un nivel de estudio de primaria (30,69%), educación media (25,72%) y secundaria (15,30%). Así mismo, se reconocen niveles de estudio con porcentajes bajos como la maestría y el doctorado.

Fuente: Encuesta de Calidad de Vida 2020. Alcaldía de Medellín.



INFORMACIÓN GENERAL DEL TERRITORIO

Acceso y uso del internet

¿La vivienda cuenta con INTERNET?

67.41%

32.59%

● Tiene Internet ● No tiene internet

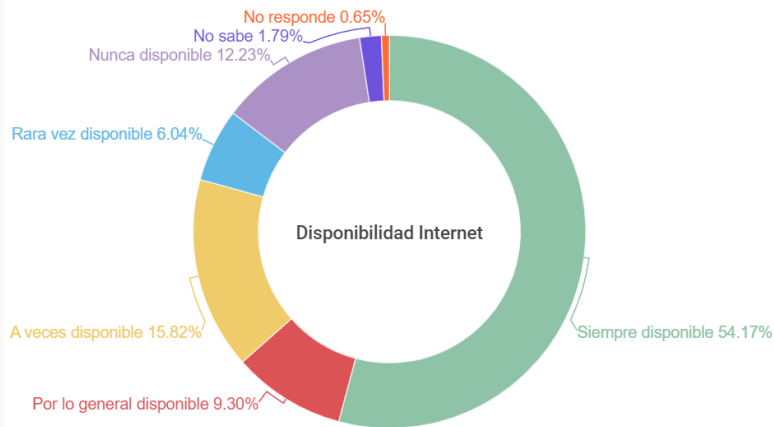
Se identifica en el corregimiento 60. San Cristóbal, que el 32,59% de las viviendas no cuentan con Internet. En comparación con otras comunas y corregimientos del municipio, el corregimiento presenta mayores restricciones a nivel de ciudad.

Fuente: Encuesta de Calidad de Vida 2020. Alcaldía de Medellín.

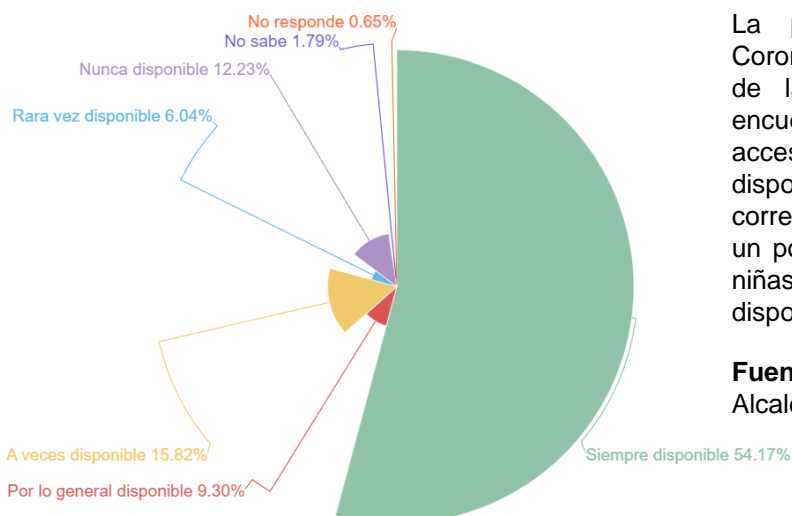
Disponibilidad internet

Así como se evidencia en la gráfica, el 63,46% (Siempre disponible – Por lo general disponible) de los participantes indican que el acceso al internet está disponible generalmente. Aun así, la percepción de la falta o dificultad para el acceso y disponibilidad es alta.

Fuente: Encuesta de Calidad de Vida 2020. Alcaldía de Medellín.



¿Con qué frecuencia tienen los niños acceso a una computadora u otro dispositivo digital para fines educativos?



La pandemia de la enfermedad por Coronavirus provocó una crisis en la esfera de la educación. Es por eso que la encuesta de calidad de vida indaga el acceso a una computadora u otro dispositivo para fines educativos. En el corregimiento 60. San Cristóbal se presenta un porcentaje alto de hogares con niños y niñas que presentan problemas de disponibilidad de acceso con el 36,54%.

Fuente: Encuesta de Calidad de Vida 2020. Alcaldía de Medellín.



ÍNDICE DE PARTICIPACIÓN CIUDADANA - IPCM

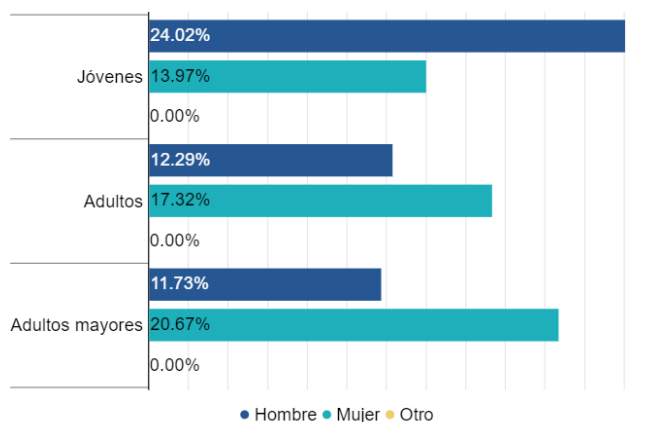
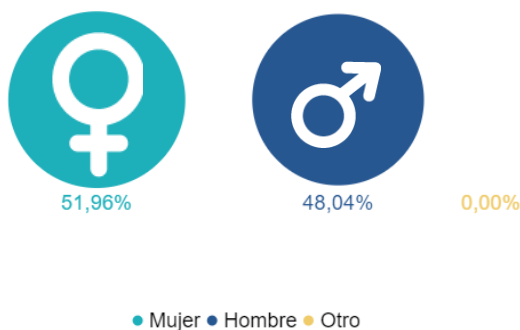
“El indicador que mide la calidad de la participación ciudadana de Medellín.”

“Analiza las condiciones territoriales, los actores y las prácticas y los efectos de la Participación Ciudadana”.

0,390

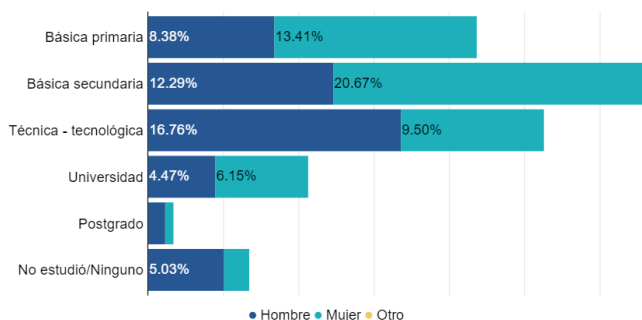
En la medición 2021, el corregimiento presenta un resultado en 0.390, resultado superior a la última medición (2019), aun así, ocupa el dieciochoavo lugar en las comunas y corregimientos. Este resultado es más significativo para la dimensión de actores y prácticas y menor para el caso de efectos.

Año	Condiciones territoriales	Actores y prácticas	Efectos
2021	0.400	0.477	0.336
2019	0.416	0.437	0.331



El 51,96% del total de individuos que participan en el corregimiento corresponde a las mujeres. Además, prevalece la población Adultos mayores 55 +años (32,40%). Se resalta en este corregimiento una gran participación de jóvenes con el 37,99%.

Nivel educativo completado



Predomina la población con niveles de educación básica secundaria y el nivel técnico o tecnológico con el 59,22% de los participantes y el nivel básica primaria con el 21,79%.

Subíndices corregimientos

Subíndice de Género


0.393



La zona corregimientos en el subíndice de género, en comparación con las demás zonas ocupa el último lugar con el 0.393.

Subíndice de Juventud

0.397



La zona corregimientos en el subíndice de juventud, en comparación con las demás zonas ocupa el último lugar con el 0.397.

Si desea conocer más sobre el Índice de Participación Ciudadana ingrese al portal:

SÍ CIUDADANÍA.CO



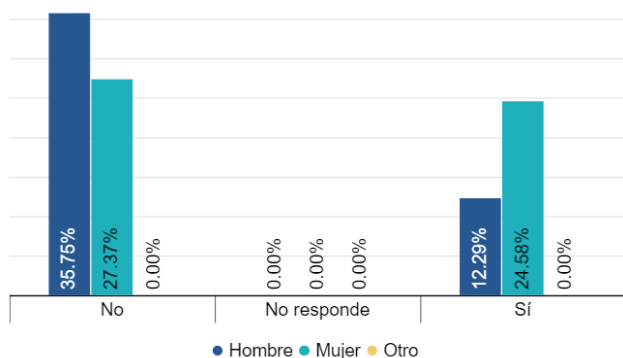
Alcaldía de Medellín

ÍNDICE DE PARTICIPACIÓN CIUDADANA - IPCM

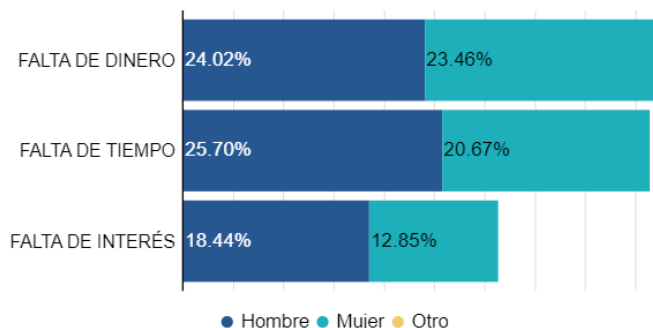
“El indicador que mide la calidad de la participación ciudadana de Medellín.”

Condiciones Territoriales

En los últimos 24 meses, ha participado en procesos de formación ciudadana?



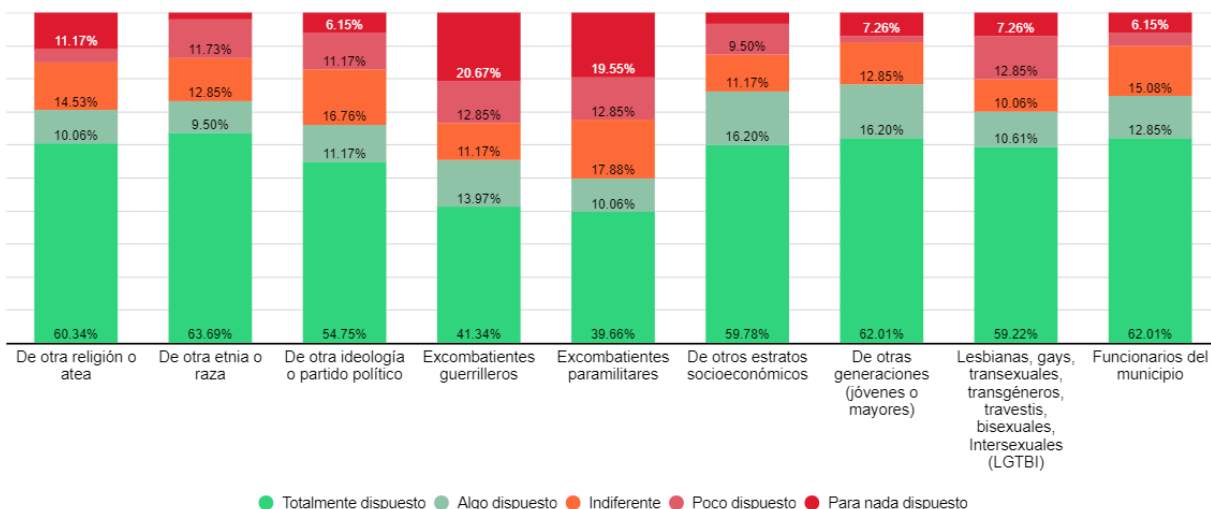
¿Dejó de asistir a reuniones por falta de dinero, falta de tiempo o falta de interés?



- El resultado de la dimensión de Condiciones territoriales disminuye para la medición 2021.
- El 36,87% de los individuos han participado en procesos de formación ciudadana, siendo mayor para las mujeres.
- El 46,37% de los individuos reportan que han dejado de participar por falta de tiempo y por falta de dinero el 47,49%.

Actores y prácticas

Califique su disposición para trabajar en equipo con:



- El resultado de la dimensión de Actores y prácticas aumenta para la medición 2021.
- A los individuos que participan se les dificulta más trabajar en equipo con: Excombatientes guerrilleros, excombatientes paramilitares.
- Se observa mayor disposición de trabajo con personas de otras generaciones (Jóvenes o mayores), De otros estratos socioeconómicos y Funcionarios del municipio.

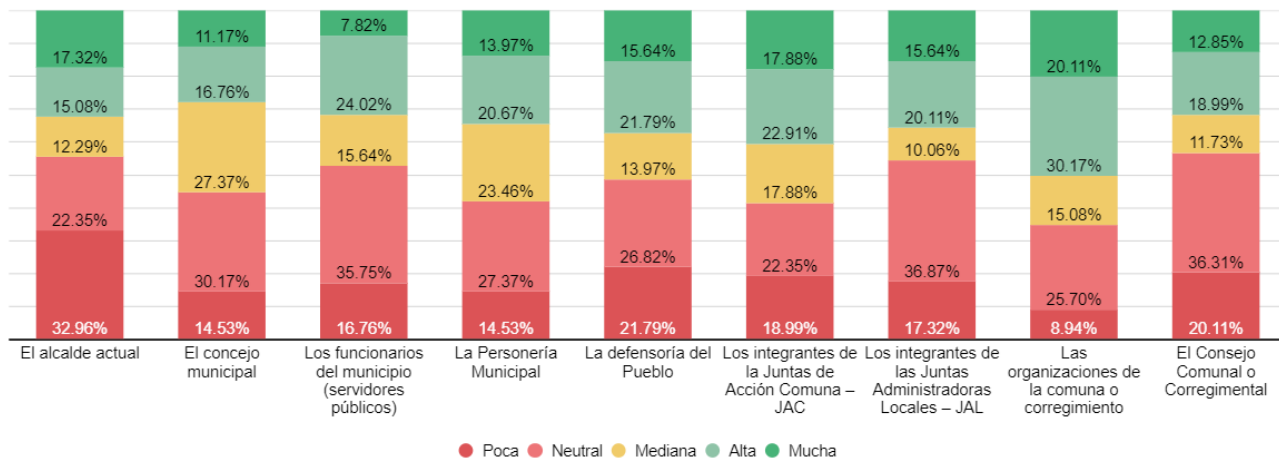


ÍNDICE DE PARTICIPACIÓN CIUDADANA - IPCM

“El indicador que mide la calidad de la participación ciudadana de Medellín.”

Actores y Prácticas

¿Qué tanto confía en?



- En los individuos que participan se observa un mayor porcentaje de desconfianza para El alcalde, El concejo municipal y La Personería Municipal.
- Mientras que, la mayor confianza se observa las organizaciones de la comuna o corregimiento y Los integrantes de las Juntas Administradoras Locales – JAL.

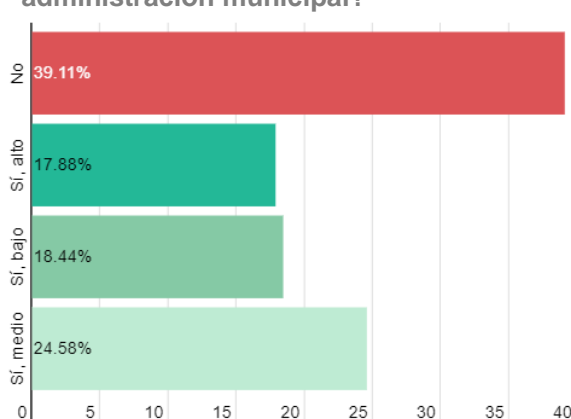
Efectos

¿Usted ha participado en iniciativas, propuestas o proyectos que beneficien su comuna o corregimiento?



- El resultado de la dimensión de Efectos aumenta para la medición 2021.
- La cantidad de individuos participantes que no hacen parte de las iniciativas, propuestas o proyectos de beneficio comunitario es del 63,13% del total.

¿La participación o movilización ciudadana ha logrado algún impacto en términos de acciones o políticas adoptadas por la administración municipal?



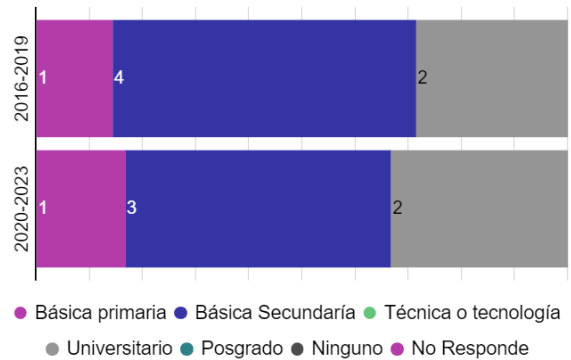
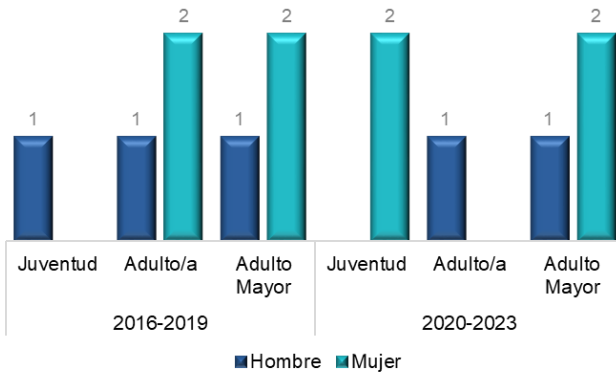
Los individuos que creen lograr un mayor impacto en las acciones o políticas difundidas por la administración municipal superan a los que no lo creen, con el 60,89%.



INFORMACIÓN DE LAS ORGANIZACIONES SOCIALES, COMUNALES O CORPORACIONES

Juntas Administradoras Locales - JAL

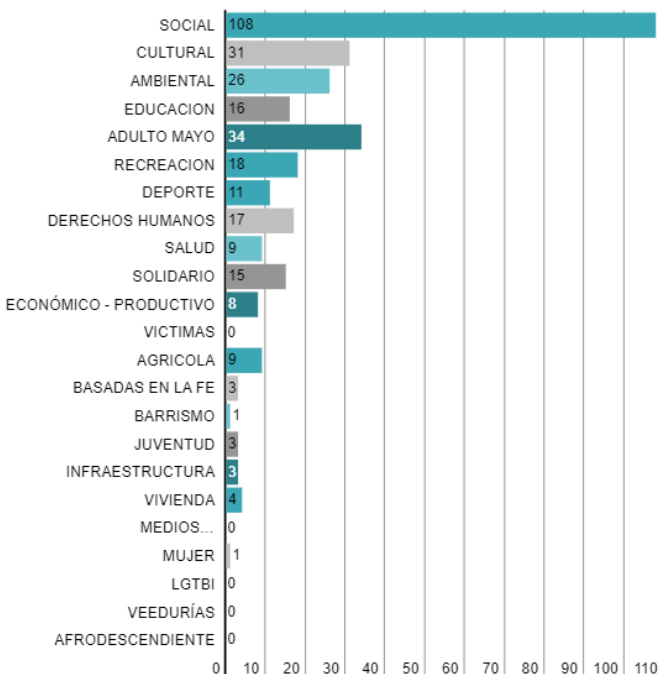
Representación por rango de edad y sexo de ediles durante el periodo 2016-2019 y 2020-2023



El corregimiento 60. San Cristóbal durante las dos vigencias no ha presentado cambios en su estructura. Actualmente, en este corregimiento, solo permanece un edil adulto mayor en la ejecución de las dos vigencias.

Organizaciones de la Sociedad Civil caracterizadas

Representación áreas temáticas por organizaciones



111 Organizaciones

El total de organizaciones de la sociedad civil caracterizadas en el corregimiento 60. San Cristóbal es de 111, que corresponde al 4,5% del total de organizaciones del municipio.

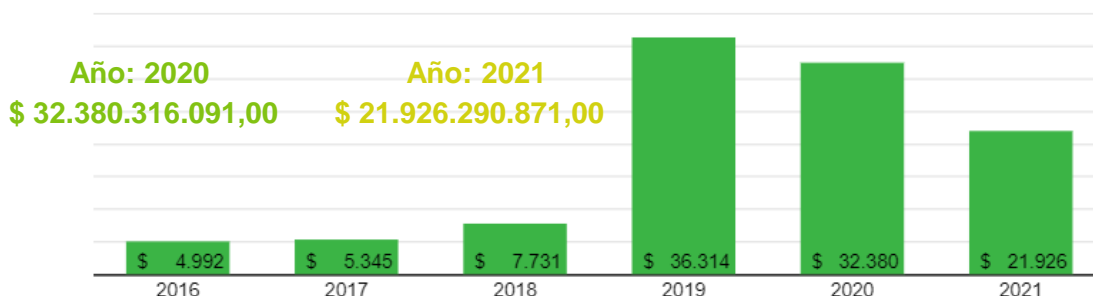
Fuente: Ficha de caracterización de Organizaciones de la Sociedad Civil, última actualización 31 de octubre de 2021.



PLANEACIÓN LOCAL Y PRESUPUESTO PARTICIPATIVO

Recursos destinados (Techo presupuestal)

Representación de los recursos destinados por año (Miles de Millones).



En la relación de destinación presupuestal por parte de la Alcaldía de Medellín al corregimiento 60. San Cristóbal en el marco del programa Presupuesto Participativo, se observa que disminuye el valor para el año 2021. Igualmente, se identifica que el mayor porcentaje de destinación está relacionado con Sapiencia para realizar financiamiento de sostenimiento, realizar financiamiento de matrícula, hacer seguimiento y acompañamiento a beneficiarios y realizar difusión de convocatorias en el territorio. Otra dependencia que para el año 2021 aumenta la destinación presupuestal es para Inder con servicios deportivos, recreativos y de actividad física, adecuación y mantenimiento de escenarios deportivos y recreativos y la instalación de gimnasio al aire libre. Así mismo, se encontraron dependencias que disminuyen la destinación en el corregimiento como la dependencia de Salud y Participación Ciudadana.

Fuente: Archivo denominado "Instrumento de seguimiento proyectos PDL y PP". 17 de marzo 2022. Secretaría de Participación Ciudadana, Alcaldía de Medellín.

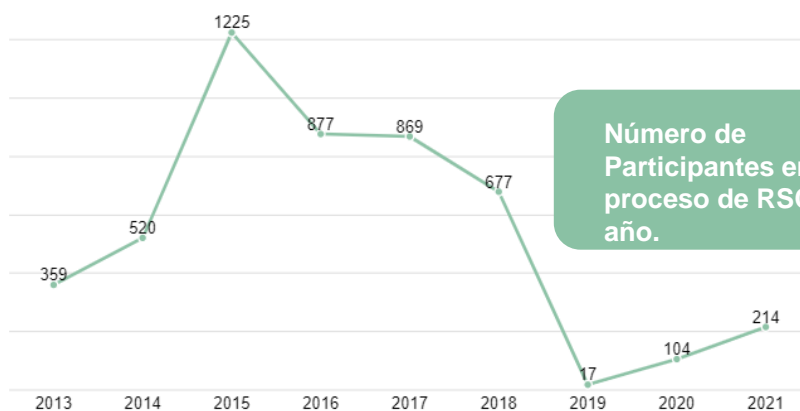
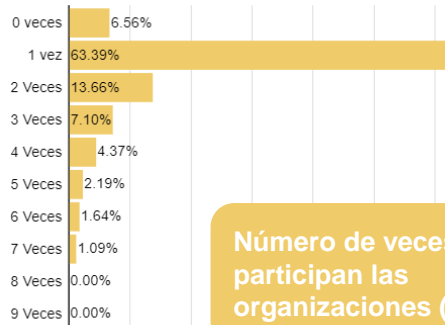
Proyecto	Valor por proyecto
Apoyo a las iniciativas artísticas y culturales	\$ 210.000.000
Apoyo para el acceso y la permanencia para la educación superior- ITM	\$ 892.710.000
Apoyo para el acceso y permanencia para la educación superior- Colegio Mayor	\$ 2.150.271.360
Apoyo para el acceso y permanencia para la educación superior- Pascual Bravo	\$ 1.370.757.240
Apoyo para el acceso y permanencia para la educación superior- Sapiencia	\$ 4.680.000.000
Asistencia social a la población adulto mayor	\$ 453.000.000
Construcción, adecuación y mantenimiento de los escenarios deportivos, recreativos y de actividad física en medellín	\$ 1.736.000.000
Fortalecimiento a organizaciones sociales, comunitarias y Juntas Administradoras Locales	\$ 1.159.981.842
Fortalecimiento de las instancias de participación ciudadana en el desarrollo local	\$ 386.363.934
Fortalecimiento del deporte, la recreación y la actividad física	\$ 1.240.083.590
Implementación agenda cultural y artística	\$ 1.170.000.000
Implementación de acciones de inclusión social orientadas a las personas con discapacidad, familiares y cuidadores	\$ 1.104.000.000
Implementación de estrategias en seguridad alimentaria	\$ 960.858.000
Prevención de la enfermedad y promoción de la salud en la ciudad	\$ 4.221.850.260
Suministro de computadores a las Instituciones Educativas para la permanencia escolar	\$ 190.414.645

Fuente: Elaboración propia, basado en el archivo denominado como "Instrumento de seguimiento proyectos PDL y PP". 17 de marzo 2022. Secretaría de Participación Ciudadana, Subsecretaría de Planeación Local y Presupuesto Participativo Alcaldía de Medellín.



Alcaldía de Medellín

DÍA BLANCO RENDICIÓN SOCIAL DE CUENTAS -RSC



Organizaciones Sociales, comunales e instancias	Número RSC
Agrupación	
Danzas Feyalim	4
Club	
Club De Vida Alegria De Vivir Siempre	5
Club De Vida Apostemos A Vivir	4
Organismos Comunales	
JAC Travesias	7
JAC Pedregal Alto	7
Sector San José La Loma	6
Vereda Boquerón San Cristóbal	6
La Loma Sector Bellavista	6
Vereda El Yolombo	5
Las Flores	5
Vereda Pajarito	5
Urbanización Cantares	4
Barrio Caracoli	4
Vereda El Llano	4
Vereda Naranjal	4
Puerta Del Sol	4
Barrio Balmoral	4

Organizaciones sociales, comunales e instancias de Participación Ciudadana que han participado en la RSC más de cuatro veces en los últimos años.

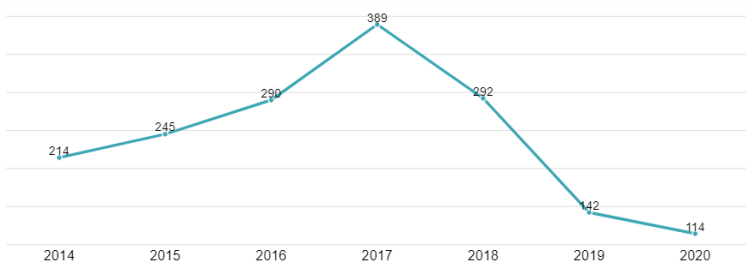
Fuente: Elaboración propia, basado en el archivo denominado como "Rendición Social de Cuentas 2013-2021" con actualización hasta el 14 de enero de 2022. Secretaría de Participación Ciudadana, Subsecretaría de Formación Ciudadana - Alcaldía de Medellín.



Formación Ciudadana para la Participación

Aualmente la Secretaría de Participación Ciudadana de la Alcaldía de Medellín genera procesos formativos dirigidos a los niños, niñas, jóvenes y adultos denominado Escuela de Formación Ciudadana para la Participación Democrática antes Semilleros Infantiles para la Participación. Este proceso es orientado por la Unidad de Gestión Formativa para la Participación Ciudadana – Subsecretaría de formación y Participación Ciudadana.

Representación del total de participantes formados por sexo y año.



Año	Hombre	Mujer	Total
2014	72	142	214
2015	115	130	245
2016	131	159	290
2017	178	211	389
2018	121	171	292
2019	51	91	142
2020	34	80	114
Total	702	984	1686

Fuente: Elaboración propia, basado en el archivo denominado como "Formación Ciudadana para la Participación" con actualización hasta el 24 de Febrero de 2021. Secretaría de Participación Ciudadana, Subsecretaría de Formación Ciudadana - Alcaldía de Medellín.

Escuelas de Formación Ciudadana para la Participación Democrática año 2020.

Distribución por sexo



El corregimiento 60. San Cristóbal, en la vigencia 2020, participaron en el corregimiento 112 niños (as), adolescentes y jóvenes y 2 adultos, siendo el 70.17% mujeres. En cuanto a la permanencia en el proceso, 56 participantes del 2020 han participado en más de dos años en los procesos formativos.

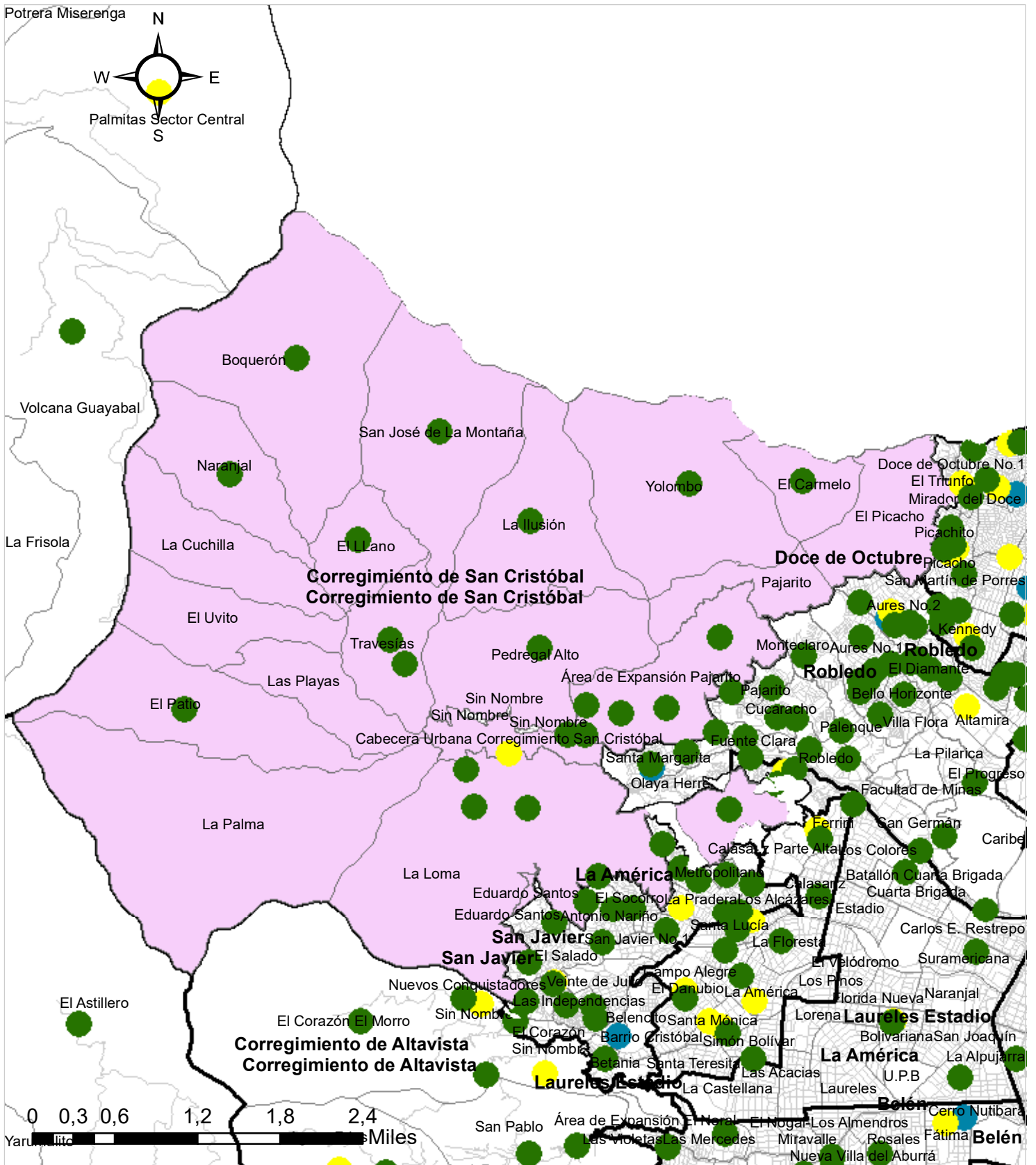
Fuente: Elaboración propia, basado en el archivo denominado como "Formación Ciudadana para la Participación" con actualización hasta el 24 de Febrero de 2021. Secretaría de Participación Ciudadana, Subsecretaría de Formación Ciudadana - Alcaldía de Medellín.

Total de participantes por proceso formativo

Proyecto	2014	2015	2016	2017	2018	2019	2020	Total
Ayuntamiento	0	0	0	0	0	0	0	0
Dinamizadores de semilleros infantiles	0	0	11	1	0	0	0	12
Diplomado en formación en formación política, ciudadana y territorial	0	0	0	0	0	0	0	0
Diplomado en Formación política, ciudadana y territorial	0	0	0	0	3	0	0	3
Escuelas de Formación Ciudadana para la Participación Democrática	0	0	0	0	289	142	112	543
Escuelas Juveniles para la participación	27	25	65	44	0	0	0	161
Formación de Adultos	24	0	0	0	0	0	2	26
Semilleros Infantiles para la participación	163	220	214	344	0	0	0	941
Ser en red	0	0	0	0	0	0	0	0

Fuente: Elaboración propia, basado en el archivo denominado como "Instrumento de seguimiento proyectos PDL y PP". 17 de marzo 2022. Secretaría de Participación Ciudadana, Subsecretaría de Planeación Local y Presupuesto Participativo Alcaldía de Medellín.





Convenciones

- Juntas de Acción Comunal
- Telecentros
- Centros de Desarrollo Social

**INFRAESTRUCTURA PARA
LA PARTICIPACIÓN
60. SAN CRISTÓBAL**



Alcaldía de Medellín